

บริษัท โตเกียวมารีนประกันชีวิต (ประเทศไทย) จำกัด (มหาชน)

งบการเงิน

วันที่ 31 ธันวาคม พ.ศ. 2568



รายงานของผู้สอบบัญชีรับอนุญาต

เสนอ ผู้ถือหุ้นและคณะกรรมการของบริษัท โตเกียวมารีนประกันชีวิต (ประเทศไทย) จำกัด (มหาชน)

ความเห็น

ข้าพเจ้าเห็นว่า งบการเงินแสดงฐานะการเงินของบริษัท โตเกียวมารีนประกันชีวิต (ประเทศไทย) จำกัด (มหาชน) (บริษัท) ณ วันที่ 31 ธันวาคม พ.ศ. 2568 และผลการดำเนินงาน รวมถึงกระแสเงินสดสำหรับปีสิ้นสุดวันเดียวกันโดยถูกต้องตามที่ควรในสาระสำคัญตามมาตรฐานการรายงานทางการเงิน

งบการเงินที่ตรวจสอบ

งบการเงินของบริษัทประกอบด้วย

- งบฐานะการเงิน ณ วันที่ 31 ธันวาคม พ.ศ. 2568
- งบกำไรขาดทุนเบ็ดเสร็จสำหรับปีสิ้นสุดวันเดียวกัน
- งบการเปลี่ยนแปลงส่วนของผู้ถือหุ้นสำหรับปีสิ้นสุดวันเดียวกัน
- งบกระแสเงินสดสำหรับปีสิ้นสุดวันเดียวกัน และ
- หมายเหตุประกอบงบการเงินซึ่งประกอบด้วยนโยบายการบัญชีที่มีสาระสำคัญและหมายเหตุเรื่องอื่น ๆ

เกณฑ์ในการแสดงความเห็น

ข้าพเจ้าได้ปฏิบัติตามตรวจสอบตามมาตรฐานการสอบบัญชี ความรับผิดชอบของข้าพเจ้าได้กล่าวไว้ในส่วนของความรับผิดชอบของผู้สอบบัญชีต่อการตรวจสอบงบการเงินในรายงานของข้าพเจ้า ข้าพเจ้ามีความเป็นอิสระจากบริษัทตามประมวลจรรยาบรรณของผู้ประกอบวิชาชีพบัญชี รวมถึงมาตรฐานเรื่องความเป็นอิสระที่กำหนดโดยสภาวิชาชีพบัญชีในส่วนที่เกี่ยวข้องกับการตรวจสอบงบการเงิน และข้าพเจ้าได้ปฏิบัติตามความรับผิดชอบด้านจรรยาบรรณอื่น ๆ ตามประมวลจรรยาบรรณดังกล่าว ข้าพเจ้าเชื่อว่าหลักฐานการสอบบัญชีที่ข้าพเจ้าได้รับเพียงพอและเหมาะสมเพื่อใช้เป็นเกณฑ์ในการแสดงความเห็นของข้าพเจ้า



ความรับผิดชอบของผู้บริหารต่องบการเงิน

ผู้บริหารมีหน้าที่รับผิดชอบในการจัดทำและนำเสนองบการเงินเหล่านี้ โดยถูกต้องตามที่ควรตามมาตรฐานการรายงานทางการเงิน และรับผิดชอบต่อกรรมการควบคุมภายในที่ผู้บริหารพิจารณาว่าจำเป็นเพื่อให้สามารถจัดทำงบการเงินที่ปราศจากการแสดงข้อมูลที่ขัดต่อข้อเท็จจริงอันเป็นสาระสำคัญไม่ว่าจะเกิดจากการทุจริตหรือข้อผิดพลาด

ในการจัดทำงบการเงิน ผู้บริหารรับผิดชอบในการประเมินความสามารถของบริษัทในการดำเนินงานต่อเนื่อง เปิดเผยเรื่องที่เกี่ยวข้องกับการดำเนินงานต่อเนื่อง (ตามความเหมาะสม) และการใช้เกณฑ์การบัญชีสำหรับการดำเนินงานต่อเนื่องเว้นแต่ผู้บริหารมีความตั้งใจที่จะเลิกบริษัท หรือหยุดดำเนินงาน หรือไม่สามารถดำเนินงานต่อเนื่องต่อไปได้

คณะกรรมการตรวจสอบมีหน้าที่ช่วยผู้บริหารในการกำกับดูแลกระบวนการในการจัดทำรายงานทางการเงินของบริษัท

ความรับผิดชอบของผู้สอบบัญชีต่อการตรวจสอบงบการเงิน

การตรวจสอบของข้าพเจ้ามีวัตถุประสงค์เพื่อให้ได้ความเชื่อมั่นอย่างสมเหตุสมผลว่างบการเงินโดยรวมปราศจากการแสดงข้อมูลที่ขัดต่อข้อเท็จจริงอันเป็นสาระสำคัญหรือไม่ ไม่ว่าจะเกิดจากการทุจริตหรือข้อผิดพลาด และเสนอรายงานของผู้สอบบัญชีซึ่งรวมความเห็นของข้าพเจ้าอยู่ด้วย ความเชื่อมั่นอย่างสมเหตุสมผลคือความเชื่อมั่นในระดับสูงแต่ไม่ได้เป็นการรับประกันว่าการปฏิบัติงานตรวจสอบตามมาตรฐานการสอบบัญชีจะสามารถตรวจพบข้อมูลที่ขัดต่อข้อเท็จจริงอันเป็นสาระสำคัญที่มีอยู่ได้เสมอไป ข้อมูลที่ขัดต่อข้อเท็จจริงอาจเกิดจากการทุจริตหรือข้อผิดพลาด และถือว่ามีสาระสำคัญเมื่อพิจารณาอย่างสมเหตุสมผลได้ว่ารายการที่ขัดต่อข้อเท็จจริงแต่ละรายการ หรือทุกรายการรวมกันจะมีผลต่อการตัดสินใจทางเศรษฐกิจของผู้ใช้งบการเงินเหล่านี้

ในการตรวจสอบของข้าพเจ้าตามมาตรฐานการสอบบัญชี ข้าพเจ้าได้ใช้ดุลยพินิจเกี่ยวกับผู้ประกอบวิชาชีพและการสังเกตและสงสัยเกี่ยวกับผู้ประกอบวิชาชีพตลอดการตรวจสอบ การปฏิบัติงานของข้าพเจ้ารวมถึง

- ระบุและประเมินความเสี่ยงจากการแสดงข้อมูลที่ขัดต่อข้อเท็จจริงอันเป็นสาระสำคัญในงบการเงิน ไม่ว่าจะเกิดจากการทุจริตหรือข้อผิดพลาด ออกแบบและปฏิบัติงานตามวิธีการตรวจสอบเพื่อตอบสนองต่อความเสี่ยงเหล่านั้น และได้หลักฐานการสอบบัญชีที่เพียงพอและเหมาะสมเพื่อเป็นเกณฑ์ในการแสดงความเห็นของข้าพเจ้า ความเสี่ยงที่ไม่พบข้อมูลที่ขัดต่อข้อเท็จจริงอันเป็นสาระสำคัญซึ่งเป็นผลมาจากการทุจริตจะสูงกว่าความเสี่ยงที่เกิดจากข้อผิดพลาด เนื่องจากการทุจริตอาจเกี่ยวกับการสมรู้ร่วมคิด การปลอมแปลงเอกสารหลักฐาน การตั้งใจละเว้นการแสดงผล การแสดงผลที่ไม่ตรงตามข้อเท็จจริงหรือการแทรกแซงการควบคุมภายใน
- ทำความเข้าใจในระบบการควบคุมภายในที่เกี่ยวข้องกับการตรวจสอบ เพื่อออกแบบวิธีการตรวจสอบที่เหมาะสมกับสถานการณ์ แต่ไม่ใช่เพื่อวัตถุประสงค์ในการแสดงความเห็นต่อความมีประสิทธิภาพของการควบคุมภายในของบริษัท



- ประเมินความเหมาะสมของนโยบายการบัญชีที่ผู้บริหารใช้และความสมเหตุสมผลของประมาณการทางบัญชีและการเปิดเผยข้อมูลที่เกี่ยวข้องซึ่งจัดทำขึ้นโดยผู้บริหาร
- สรุปร่วมกับความเหมาะสมของการใช้เกณฑ์การบัญชีสำหรับการดำเนินงานต่อเนื่องของผู้บริหารจากหลักฐานการสอบบัญชีที่ได้รับ และประเมินว่ามีความไม่แน่นอนที่มีสาระสำคัญที่เกี่ยวกับเหตุการณ์หรือสถานการณ์ที่อาจเป็นเหตุให้เกิดข้อสงสัยอย่างมีนัยสำคัญต่อความสามารถของบริษัทในการดำเนินงานต่อเนื่องหรือไม่ ถ้าข้าพเจ้าได้ข้อสรุปว่ามีความไม่แน่นอนที่มีสาระสำคัญ ข้าพเจ้าต้องกล่าวไว้ในรายงานของผู้สอบบัญชีของข้าพเจ้าโดยให้ข้อสังเกตถึงการเปิดเผยข้อมูลในงบการเงินที่เกี่ยวข้อง หรือถ้าการเปิดเผยดังกล่าวไม่เพียงพอ ความเห็นของข้าพเจ้าจะเปลี่ยนแปลงไป ข้อสรุปของข้าพเจ้าขึ้นอยู่กับหลักฐานการสอบบัญชีที่ได้รับจนถึงวันที่ในรายงานของผู้สอบบัญชีของข้าพเจ้า อย่างไรก็ตาม เหตุการณ์หรือสถานการณ์ในอนาคตอาจเป็นเหตุให้บริษัทต้องหยุดการดำเนินงานต่อเนื่อง
- ประเมินการนำเสนอ โครงสร้างและเนื้อหาของงบการเงินโดยรวม รวมถึงการเปิดเผยข้อมูลว่างบการเงินแสดงรายการและเหตุการณ์ในรูปแบบที่ทำให้มีการนำเสนอข้อมูลโดยถูกต้องตามที่ควรหรือไม่

ข้าพเจ้าได้สื่อสารกับคณะกรรมการตรวจสอบในเรื่องต่างๆ ที่สำคัญซึ่งรวมถึงขอบเขตและช่วงเวลาของการตรวจสอบตามที่ได้วางแผนไว้ ประเด็นที่มีนัยสำคัญที่พบจากการตรวจสอบ และข้อบกพร่องที่มีนัยสำคัญในระบบการควบคุมภายในหากข้าพเจ้าได้พบในระหว่างการตรวจสอบของข้าพเจ้า

ข้าพเจ้าได้ให้คำรับรองแก่คณะกรรมการตรวจสอบว่า ข้าพเจ้าได้ปฏิบัติตามข้อกำหนดจรรยาบรรณที่เกี่ยวข้องกับความเป็นอิสระ และได้สื่อสารกับคณะกรรมการตรวจสอบเกี่ยวกับความสัมพันธ์ทั้งหมด ตลอดจนเรื่องอื่นซึ่งข้าพเจ้าเชื่อว่ามีเหตุผลที่บุคคลภายนอกอาจพิจารณาว่ากระทบต่อความเป็นอิสระและการดำเนินการเพื่อขจัดอุปสรรคหรือมาตรการป้องกันของข้าพเจ้า

บริษัท ไพร่ซวอเตอร์เฮาส์คูเปอร์ส เอ็มเอเอส จำกัด

สกุณา แยมสกุล

ผู้สอบบัญชีรับอนุญาตเลขที่ 4906

กรุงเทพมหานคร

30 มีนาคม พ.ศ. 2569

บริษัท โตเกียวมารีนประกันชีวิต (ประเทศไทย) จำกัด (มหาชน)

งบฐานะการเงิน

ณ วันที่ 31 ธันวาคม พ.ศ. 2568

หมายเหตุ	บาท	(ปรับปรุงใหม่)	(ปรับปรุงใหม่)	
		31 ธันวาคม พ.ศ. 2567	1 มกราคม พ.ศ. 2567	
		บาท	บาท	
สินทรัพย์				
เงินสดและรายการเทียบเท่าเงินสดสุทธิ	11	1,247,309,375	1,053,204,404	1,018,875,738
รายได้จากการลงทุนค้างรับ		76,784,083	59,745,995	85,960,377
สินทรัพย์จากสัญญาประกันภัย	20	1,407,967	1,889,309	2,289,590
สินทรัพย์จากสัญญาประกันภัยต่อ	20	202,135,899	179,587,861	303,213,468
สินทรัพย์ตราสารอนุพันธ์	12	2,223,921,448	1,148,597,629	212,062,477
สินทรัพย์ทางการเงินตราสารหนี้	13.1	54,234,917,274	-	-
สินทรัพย์ทางการเงินตราสารทุน	13.2	1,072,406,458	-	-
เงินลงทุนในหลักทรัพย์สุทธิ	13.3	-	43,602,798,927	34,745,413,673
เงินให้กู้ยืมและดอกเบี้ยค้างรับสุทธิ	14	55,754,067	93,865,508	125,569,578
ที่ดิน อาคารและอุปกรณ์สุทธิ	15	86,268,696	84,662,184	102,635,746
สินทรัพย์สิทธิการใช้สุทธิ	16	202,414,811	250,241,103	240,976,810
สินทรัพย์ไม่มีตัวตนสุทธิ	17	132,820,580	161,713,243	172,592,953
สินทรัพย์ภาษีเงินได้รอตัดบัญชี	18	-	-	57,134,936
สินทรัพย์อื่น	19, 35	194,394,762	148,737,521	1,172,821,786
รวมสินทรัพย์		59,730,535,420	46,785,043,684	38,239,547,132



กรรมการ 斎藤 考志 กรรมการ _____
นาย ทาคาชิ ไชโตะ

หมายเหตุประกอบงบการเงินเป็นส่วนหนึ่งของงบการเงินนี้

บริษัท โตเกียวมารีนประกันชีวิต (ประเทศไทย) จำกัด (มหาชน)

งบฐานะการเงิน (ต่อ)

ณ วันที่ 31 ธันวาคม พ.ศ. 2568



หมายเหตุ	(ปรับปรุงใหม่)		(ปรับปรุงใหม่)	
	บาท	บาท	บาท	บาท
	31 ธันวาคม พ.ศ. 2568	31 ธันวาคม พ.ศ. 2567	1 มกราคม พ.ศ. 2567	
หนี้สินและส่วนของผู้ถือหุ้น				
หนี้สิน				
หนี้สินจากสัญญาประกันภัย	20	45,683,048,846	38,567,790,478	31,945,219,274
หนี้สินจากสัญญาประกันภัยต่อ	20	111,034,621	38,758,793	72,174,273
หนี้สินตราสารอนุพันธ์	12	-	181,062,450	1,170,578,007
หนี้สินตามสัญญาเช่าสุทธิ	21	224,475,154	272,878,214	258,732,416
ประมาณการหนี้สินและค่าใช้จ่ายค้างจ่าย				
เกี่ยวกับผลประโยชน์พนักงาน	22	302,332,557	227,432,848	198,036,515
หนี้สินภาษีเงินได้รอตัดบัญชี	18	551,625,096	343,285,804	-
ภาษีเงินได้ค้างจ่าย		33,642,254	-	-
หนี้สินอื่น	23, 35	2,769,929,809	1,516,116,732	564,915,425
รวมหนี้สิน		49,676,088,337	41,147,325,319	34,209,655,910
ส่วนของผู้ถือหุ้น				
ทุนเรือนหุ้น	24			
ทุนจดทะเบียน				
หุ้นสามัญจำนวน 558,262,503 หุ้น มูลค่าหุ้นละ 10 บาท				
(พ.ศ. 2567 : 228,262,503 หุ้น มูลค่าหุ้นละ 10 บาท)		5,582,625,030	2,282,625,030	2,282,625,030
ทุนที่ออกและชำระแล้ว				
หุ้นสามัญจำนวน 558,262,503 หุ้น มูลค่าหุ้นละ 10 บาท				
(พ.ศ. 2567 : 228,262,503 หุ้น มูลค่าหุ้นละ 10 บาท)		5,582,625,030	2,282,625,030	2,282,625,030
องค์ประกอบอื่นของผู้ถือหุ้น		2,494,964,979	1,633,291,602	275,630,042
กำไรสะสม				
จัดสรรแล้ว - สำรองตามกฎหมาย	25	235,220,000	198,220,000	177,220,000
ยังไม่ได้จัดสรร		1,741,637,074	1,523,581,733	1,294,416,150
รวมส่วนของผู้ถือหุ้น		10,054,447,083	5,637,718,365	4,029,891,222
รวมหนี้สินและส่วนของผู้ถือหุ้น		59,730,535,420	46,785,043,684	38,239,547,132

斎藤 考志

นาย ทาคาชิ ไชโตะ

หมายเหตุประกอบงบการเงินเป็นส่วนหนึ่งของงบการเงินนี้

บริษัท โตเกียวมารีนประกันชีวิต (ประเทศไทย) จำกัด (มหาชน)

งบกำไรขาดทุนเบ็ดเสร็จ

สำหรับปีสิ้นสุดวันที่ 31 ธันวาคม พ.ศ. 2568



(ปรับปรุงใหม่)

		พ.ศ. 2568	พ.ศ. 2567
	หมายเหตุ	บาท	บาท
รายได้จากการประกันภัย	20, 26	5,418,284,988	5,133,148,656
ค่าใช้จ่ายในการบริการประกันภัย	20, 26	(4,123,594,486)	(3,885,160,815)
ค่าใช้จ่ายสุทธิจากสัญญาประกันภัยต่อที่ถือไว้	20, 26	(141,988,013)	(139,735,243)
ผลการดำเนินงานการบริการประกันภัย		1,152,702,489	1,108,252,598
รายได้จากการลงทุน	27	1,290,270,231	1,244,826,930
กำไรสุทธิจากเครื่องมือทางการเงิน	28	207,084,848	126,826,817
กำไรจากการปรับมูลค่ายุติธรรมของเครื่องมือทางการเงิน	28	26,393,803	23,176,787
ขาดทุนสุทธิจากการบัญชีป้องกันความเสี่ยง	28	(12,170,611)	(144,608,712)
กลับรายการผลขาดทุนด้านเครดิตที่คาดว่าจะเกิดขึ้น	28, 30	85,980	482,073
รายได้จากการลงทุนสุทธิ		1,511,664,251	1,250,703,895
ค่าใช้จ่ายทางการเงินจากสัญญาประกันภัยที่ออก	20, 28	(1,424,512,034)	(1,326,029,666)
รายได้ทางการเงินจากสัญญาประกันภัยต่อที่ถือไว้	20, 28	8,740,080	11,200,842
ค่าใช้จ่ายทางการเงินจากสัญญาประกันภัยสุทธิ		(1,415,771,954)	(1,314,828,824)
รายได้จากการลงทุนและค่าใช้จ่ายทางการเงินจากสัญญาประกันภัยสุทธิ		95,892,297	(64,124,929)
ต้นทุนทางการเงินอื่น		(9,511,068)	(10,588,268)
ค่าใช้จ่ายในการดำเนินงาน	29	(818,047,320)	(761,045,238)
รายได้อื่น	35	41,375,082	38,676,769
กำไรก่อนภาษีเงินได้		462,411,480	311,170,932
ค่าใช้จ่ายภาษีเงินได้	32	(95,395,124)	(61,005,349)
กำไรสุทธิสำหรับปี		367,016,356	250,165,583

斎藤 考志

นาย ทาคาชิ ซะโตะ

หมายเหตุประกอบงบการเงินเป็นส่วนหนึ่งของงบการเงินนี้

บริษัท โตเกียวมารีนประกันชีวิต (ประเทศไทย) จำกัด (มหาชน)

งบกำไรขาดทุนเบ็ดเสร็จ (ต่อ)

สำหรับปีสิ้นสุดวันที่ 31 ธันวาคม พ.ศ. 2568




(ปรับปรุงใหม่)

		พ.ศ. 2568	พ.ศ. 2567
	หมายเหตุ	บาท	บาท
กำไร (ขาดทุน) เบ็ดเสร็จอื่น			
<u>รายการที่จะไม่จัดประเภทรายการใหม่เข้าไปไว้ในกำไรหรือขาดทุนในภายหลัง</u>			
การวัดมูลค่าใหม่ของการผูกพันผลประโยชน์หลังออกจากงาน	22	(10,467,604)	(7,508,542)
กำไรจากการวัดมูลค่าเงินลงทุนในตราสารทุนที่กำหนดให้วัดมูลค่ายุติธรรมผ่านกำไรขาดทุนเบ็ดเสร็จอื่น		(133,187,154)	-
รายการในกำไรขาดทุนเบ็ดเสร็จอื่นที่ไม่โอนไปกำไรหรือขาดทุนภาษีเงินได้เกี่ยวกับรายการที่จะไม่จัดประเภทเข้าไปไว้ในกำไรหรือขาดทุนในภายหลัง		139,951,266	-
	18, 32	740,698	1,501,708
<u>รวมรายการที่จะไม่จัดประเภทรายการใหม่เข้าไปไว้ในกำไรหรือขาดทุนในภายหลัง</u>		<u>(2,962,794)</u>	<u>(6,006,834)</u>
<u>รายการที่จะจัดประเภทรายการใหม่เข้าไปไว้ในกำไรหรือขาดทุนในภายหลัง</u>			
กำไรจากการวัดมูลค่าเงินลงทุนที่วัดมูลค่ายุติธรรมผ่านกำไรขาดทุนเบ็ดเสร็จอื่น	28	-	4,083,062,461
กำไรจากการวัดมูลค่าเงินลงทุนในตราสารหนี้ที่กำหนดให้มูลค่ายุติธรรมผ่านกำไรขาดทุนเบ็ดเสร็จอื่น	28	4,323,713,741	-
กำไรจากการวัดมูลค่ายุติธรรมตราสารอนุพันธ์สำหรับการป้องกันความเสี่ยงในกระแสเงินสด	12.1	1,721,985,150	1,535,728,010
กำไร (ขาดทุน) จากต้นทุนการป้องกันความเสี่ยงรอดัตถบัญญัติ	12.1	(381,610,052)	24,031,122
ค่าใช้จ่ายทางการเงินจากสัญญาประกันภัยที่ออก	20	(3,829,462,570)	(4,153,174,039)
รายได้ (ค่าใช้จ่าย) ทางการเงินจากสัญญาประกันภัยต่อที่ถือไว้	20	1,400,711	(6,743,745)
รายการในกำไรขาดทุนเบ็ดเสร็จอื่นที่โอนไปกำไรหรือขาดทุนภาษีเงินได้เกี่ยวกับรายการที่จะจัดประเภทเข้าไปไว้ในกำไรหรือขาดทุนในภายหลัง	12.1	(755,231,770)	221,681,683
	18, 32	<u>(216,159,042)</u>	<u>(340,917,098)</u>
<u>รวมรายการที่จะจัดประเภทรายการใหม่เข้าไปไว้ในกำไรหรือขาดทุนในภายหลัง</u>		<u>864,636,168</u>	<u>1,363,668,394</u>
กำไร (ขาดทุน) เบ็ดเสร็จอื่นสำหรับปี - สุทธิจากภาษี		861,673,374	1,357,661,560
กำไร (ขาดทุน) เบ็ดเสร็จรวมสำหรับปี		<u>1,228,689,730</u>	<u>1,607,827,143</u>
กำไรต่อหุ้น	34		
กำไรต่อหุ้นขั้นพื้นฐาน		1.44	1.10

斎藤 考志

นาย ทาดาชิ ไชโตะ

หมายเหตุประกอบงบการเงินเป็นส่วนหนึ่งของงบการเงินนี้



บริษัท โตเกียวไฟฟ์ประกันภัย จำกัด (มหาชน)
 งบการเงินเปลี่ยนแปลงส่วนของผู้ถือหุ้น
 สำหรับปีสิ้นสุดวันที่ 31 ธันวาคม พ.ศ. 2568

斎藤 考志
 นาย ทาคาชิ โซโตะ

ยอดคงเหลือ ณ วันที่ 1 มกราคม พ.ศ. 2567 - ตามที่รายงานให้เดิม
 ผลกระทบจากการนำเวชภัณฑ์ทางการแพทย์มาขายทางการเงินไปยังผลิตภัณฑ์ใหม่

ยอดคงเหลือ ณ วันที่ 1 มกราคม พ.ศ. 2567 - ปรับปรุงใหม่
 ค่าใช้จ่ายที่ทวีป

จัดสรรสำรองทางการเงิน
 การวิจัยและพัฒนาของกรมการแพทย์และโรงพยาบาลเอกชน
 ค่าใช้จ่ายของกรมการแพทย์และโรงพยาบาลเอกชน
 ค่าใช้จ่ายของกรมการแพทย์และโรงพยาบาลเอกชน

ค่าใช้จ่ายของกรมการแพทย์และโรงพยาบาลเอกชน
 ค่าใช้จ่ายของกรมการแพทย์และโรงพยาบาลเอกชน
 ค่าใช้จ่ายของกรมการแพทย์และโรงพยาบาลเอกชน

ยอดคงเหลือ ณ วันที่ 31 ธันวาคม พ.ศ. 2567 - ปรับปรุงใหม่
 ยอดคงเหลือ ณ วันที่ 1 มกราคม พ.ศ. 2568 - ตามที่รายงานให้เดิม
 ผลกระทบจากการนำเวชภัณฑ์ทางการแพทย์มาขายทางการเงินไปยังผลิตภัณฑ์ใหม่

ยอดคงเหลือ ณ วันที่ 1 มกราคม พ.ศ. 2568 - ปรับปรุงใหม่
 ค่าใช้จ่ายที่ทวีป

จัดสรรสำรองทางการเงิน
 การวิจัยและพัฒนาของกรมการแพทย์และโรงพยาบาลเอกชน
 ค่าใช้จ่ายของกรมการแพทย์และโรงพยาบาลเอกชน
 ค่าใช้จ่ายของกรมการแพทย์และโรงพยาบาลเอกชน

ค่าใช้จ่ายของกรมการแพทย์และโรงพยาบาลเอกชน
 ค่าใช้จ่ายของกรมการแพทย์และโรงพยาบาลเอกชน
 ค่าใช้จ่ายของกรมการแพทย์และโรงพยาบาลเอกชน

ยอดคงเหลือ ณ วันที่ 31 ธันวาคม พ.ศ. 2568
 ยอดคงเหลือ ณ วันที่ 1 มกราคม พ.ศ. 2568

หมายเหตุประกอบงบการเงินเป็นส่วนหนึ่งของงบการเงินนี้

หมายเหตุ	งบประกอบของผู้ถือหุ้นของเจ้าของ												กำไรสุทธิสุทธิสะสม		
	บาท	บาท	บาท	บาท	บาท	บาท	บาท	บาท	บาท	บาท	บาท	บาท	บาท	บาท	บาท
5	2,282,825,030	(968,904,808)	(1,117,784,906)	490,788,412	-	(10,334,888)	-	1,921,848,479	17,853	(1,945,236,296)	177,220,000	1,131,681,133	1,945,269,873	2,084,601,349	
25	2,282,825,030	(968,904,808)	(1,117,784,906)	490,788,412	-	(10,334,888)	-	1,921,848,479	17,853	276,830,042	177,220,000	1,284,416,150	4,029,891,222	250,165,583	-
	-	-	-	-	-	(8,006,834)	-	-	-	(8,006,834)	-	(21,000,000)	-	(8,006,834)	-
	-	3,266,449,869	-	-	-	-	-	-	-	3,266,449,869	-	-	3,266,449,869	-	-
	-	-	1,226,582,408	-	-	-	-	-	-	1,226,582,408	-	-	1,226,582,408	-	-
	-	-	-	19,224,898	-	-	-	-	-	19,224,898	-	-	19,224,898	-	-
	-	-	-	-	-	-	-	(3,322,539,231)	-	(3,322,539,231)	-	-	(3,322,539,231)	-	-
	-	58,887,514	118,457,832	-	-	-	-	-	-	(5,394,966)	-	-	(5,394,966)	-	-
	2,282,825,030	2,356,432,675	229,255,335	470,013,310	-	(16,341,823)	-	(1,400,890,752)	(5,377,144)	1,633,291,662	198,220,000	1,523,581,731	5,637,718,965	177,345,546	5,815,064,511
	2,282,825,030	2,356,432,675	229,255,335	470,013,310	-	(16,341,823)	-	(1,400,890,749)	(5,377,144)	3,039,359,497	199,220,000	1,325,234,447	8,945,438,974	198,347,284	9,143,786,258
	2,282,825,030	50,138,038	229,255,335	470,013,310	(50,138,038)	-	(50,138,038)	(1,400,890,749)	(5,377,144)	(1,406,067,893)	-	-	(1,287,930,609)	-	-
24	3,300,000,000	-	-	-	-	-	-	-	-	-	-	-	3,300,000,000	-	-
25	-	-	-	-	-	-	-	-	-	-	-	-	-	-	-
	-	3,458,970,993	-	-	-	-	-	-	-	(8,374,083)	-	-	(8,374,083)	-	-
	-	-	1,377,588,120	-	-	-	-	-	-	(106,548,723)	-	-	(106,548,723)	-	-
	-	-	-	(305,288,042)	-	-	-	-	-	3,458,970,993	-	-	3,458,970,993	-	-
	-	-	-	-	-	-	-	-	-	-	-	-	-	-	-
	-	-	-	-	-	-	-	-	-	-	-	-	-	-	-
	-	-	-	-	-	-	-	-	-	-	-	-	-	-	-
13.2.3	-	(826,706,183)	22,522,717	-	-	-	-	-	-	(826,706,183)	-	-	(826,706,183)	-	-
	-	-	-	-	-	-	-	-	-	-	-	-	-	-	-
	5,592,825,030	5,238,833,373	1,629,366,172	164,725,288	(44,726,748)	(24,715,908)	(4,464,260,805)	(4,256,575)	(4,256,575)	2,484,954,979	235,220,000	1,741,637,074	10,954,447,983	(694,185,416)	10,260,262,567



(ปรับปรุงใหม่)

หมายเหตุ	พ.ศ. 2568	พ.ศ. 2567	
	บาท	บาท	
กระแสเงินสดจากกิจกรรมดำเนินงาน			
เบี่ยงประกันภัยรับจากการรับประกันภัยโดยตรง	20	10,508,021,922	10,000,641,163
เบี่ยงประกันภัยจ่ายสุทธิค่าใช้จ่ายที่เกี่ยวข้องโดยตรง เกี่ยวกับการประกันภัยต่อ	20	(888,462,383)	(654,228,540)
รับคืนจากการประกันภัยต่อ	20	806,342,951	609,160,521
รายได้จากการลงทุนสุทธิ		1,382,275,157	1,090,094,956
รายได้อื่น		45,135,470	43,598,760
ค่าสินไหมทดแทนและค่าใช้จ่ายที่เกี่ยวข้องโดยตรงที่จ่ายแล้ว	20	(6,193,794,222)	(6,364,581,903)
กระแสเงินสดที่ทำให้ได้มาซึ่งการประกันภัย	20	(1,157,772,092)	(1,244,303,639)
ค่าใช้จ่ายในการดำเนินงาน		(567,488,063)	(668,632,960)
การเพิ่มขึ้นของเงินฝากธนาคารที่มีข้อจำกัดในการใช้	38	(10,745,000)	-
เงินรับสำหรับเงินประกันจากสัญญาตราสารอนุพันธ์		1,221,700,000	2,037,700,000
เงินรับสำหรับการขายเงินลงทุนในหลักทรัพย์/สินทรัพย์ทางการเงิน		11,151,190,203	8,453,344,101
เงินจ่ายสำหรับการซื้อเงินลงทุนในหลักทรัพย์/สินทรัพย์ทางการเงิน		(19,265,282,497)	(13,140,487,668)
เงินสดสุทธิได้มาจาก (ใช้ไปใน) กิจกรรมดำเนินงาน		(2,968,878,554)	162,304,791
กระแสเงินสดจากกิจกรรมลงทุน			
เงินจ่ายสำหรับการซื้อที่ดิน อาคารและอุปกรณ์	15	(38,879,987)	(18,941,158)
เงินรับสำหรับการขายที่ดิน อาคารและอุปกรณ์		274,253	349,839
เงินจ่ายสำหรับการซื้อสินทรัพย์ไม่มีตัวตน	17	(16,406,523)	(26,510,689)
เงินสดสุทธิใช้ไปในกิจกรรมลงทุน		(55,012,257)	(45,102,008)
กระแสเงินสดจากกิจกรรมจัดหาเงิน			
เงินสดรับจากการออกหุ้นสามัญ	24	3,300,000,000	-
เงินจ่ายหนี้สินตามสัญญาเช่า		(72,496,737)	(72,479,387)
เงินจ่ายต้นทุนทางการเงิน		(9,511,068)	(10,588,266)
เงินสดสุทธิได้มาจาก (ใช้ไปใน) กิจกรรมจัดหาเงิน		3,217,992,195	(83,067,653)
เงินสดและรายการเทียบเท่าเงินสดลดลงสุทธิ		194,101,384	34,135,130
เงินสดและรายการเทียบเท่าเงินสดต้นปี		1,053,204,404	1,018,875,738
ผลขาดทุนด้านเครดิตที่คาดว่าจะเกิดขึ้นลดลง	11	3,587	193,536
เงินสดและรายการเทียบเท่าเงินสด ณ ปีสิ้นสุด	11	1,247,309,375	1,053,204,404
รายการที่ไม่ใช่เงินสด			
การเปลี่ยนแปลงสินทรัพย์สิทธิการใช้	16	7,513,204	77,744,945
ลูกหนี้จากการขายเงินลงทุน	19	18,147,841	154,335
เจ้าหนี้จากการซื้อเงินลงทุน	23	30,823,553	3,814,788
ประมาณการค่ารถถอน	23	35,559,018	37,109,899

斎藤 考志

นาย ทาคาชิ ไชโตะ

หมายเหตุประกอบงบการเงินเป็นส่วนหนึ่งของงบการเงินนี้

บริษัท โตเกียวมารีนประกันชีวิต (ประเทศไทย) จำกัด (มหาชน)

หมายเหตุประกอบงบการเงิน

สำหรับปีสิ้นสุดวันที่ 31 ธันวาคม พ.ศ. 2568



1. ข้อมูลทั่วไป

บริษัท โตเกียวมารีนประกันชีวิต (ประเทศไทย) จำกัด มหาชน ("บริษัท") เป็นบริษัทมหาชน ซึ่งจัดตั้งในประเทศไทยและมีที่อยู่ตามที่ได้จดทะเบียนดังนี้

1 อาคารเอ็มไพร์ทาวเวอร์ ชั้น 26 ถนนสาทรใต้ ย่านนาва สาทร กรุงเทพมหานคร 10120

ณ วันที่ 31 ธันวาคม พ.ศ. 2568 บริษัทมีสาขาจำนวน 38 แห่ง (พ.ศ. 2567 : 40 แห่ง)

บริษัทดำเนินธุรกิจหลักเกี่ยวกับการประกันชีวิต การประกันอุบัติเหตุ และการประกันภัยกลุ่ม

งบการเงินได้รับการอนุมัติจากคณะกรรมการของบริษัทเมื่อวันที่ 30 มีนาคม พ.ศ. 2569

2. เกณฑ์ในการจัดทำข้อมูลทางการเงิน

งบการเงินได้จัดทำขึ้นตามหลักการบัญชีที่รับรองทั่วไปในประเทศไทยภายใต้พระราชบัญญัติการบัญชี พ.ศ. 2543 ซึ่งหมายถึงมาตรฐานการรายงานทางการเงินของไทยที่ออกภายใต้พระราชบัญญัติวิชาชีพบัญชี พ.ศ. 2547 นอกจากนี้รูปแบบการนำเสนอ งบการเงินได้จัดทำตามแบบแนบท้ายประกาศคณะกรรมการกำกับและส่งเสริมการประกอบธุรกิจประกันภัย เรื่อง หลักเกณฑ์ วิธีการ เงื่อนไข และระยะเวลาในการจัดทำและยื่นงบการเงินของบริษัทประกันชีวิต พ.ศ. 2566 ลงวันที่ 8 กุมภาพันธ์ พ.ศ. 2566 ("ประกาศ คปภ.")

งบการเงินได้จัดทำขึ้นโดยใช้เกณฑ์ราคาทุนเดิมในการวัดมูลค่าขององค์ประกอบของงบการเงิน ยกเว้นเรื่องที่ยอธิบายในนโยบายการบัญชีในลำดับต่อไป

การจัดทำงบการเงินให้สอดคล้องกับหลักการบัญชีที่รับรองทั่วไปในประเทศไทย กำหนดให้ใช้ประมาณการทางบัญชีที่สำคัญและการใช้วิจารณญาณของผู้บริหารตามกระบวนการในการนำนโยบายการบัญชีของบริษัทไปถือปฏิบัติ บริษัทเปิดเผยเรื่องการใช้ วิจารณญาณของผู้บริหารหรือรายการที่มีความซับซ้อนและรายการเกี่ยวกับข้อสมมติและประมาณการที่มีนัยสำคัญต่องบการเงินในหมายเหตุประกอบงบการเงินข้อ 8

งบการเงินฉบับภาษาอังกฤษจัดทำขึ้นจากงบการเงินตามกฎหมายที่เป็นภาษาไทย ในกรณีที่มีเนื้อความขัดแย้งกันหรือมีการตีความในสองภาษาแตกต่างกันให้ใช้งบการเงินตามกฎหมายฉบับภาษาไทยเป็นหลัก

斎藤 考志

นาย ทาคาชิ ซะโตะ



3. มาตรฐานการรายงานทางการเงินฉบับใหม่และฉบับปรับปรุง

3.1 มาตรฐานการรายงานทางการเงินฉบับใหม่และฉบับปรับปรุงที่มีนำมาถือปฏิบัติสำหรับรอบระยะเวลาบัญชีที่เริ่มในหรือหลังวันที่ 1 มกราคม พ.ศ. 2568 ที่เกี่ยวข้องและมีผลกระทบที่มีนัยสำคัญต่อบริษัท

ก) มาตรฐานการรายงานทางการเงินฉบับที่ 9 เรื่อง เครื่องมือทางการเงิน

กลุ่มมาตรฐานการรายงานทางการเงินที่เกี่ยวกับเครื่องมือทางการเงินได้กำหนดหลักการใหม่ในการจัดประเภทและการวัดมูลค่าของเครื่องมือทางการเงิน ให้แนวทางปฏิบัติสำหรับการวัดรายการสินทรัพย์และหนี้สินทางการเงิน และให้ทางเลือกกิจการในการเลือกถือปฏิบัติการบัญชีป้องกันความเสี่ยงเพื่อลดผลกระทบจากความแตกต่างในหลักการรับรู้รายการระหว่างรายการที่ถูกป้องกันความเสี่ยงและเครื่องมือป้องกันความเสี่ยง (Accounting mismatch) และให้แนวทางปฏิบัติในรายละเอียดเกี่ยวกับการจัดประเภทเครื่องมือทางการเงินที่ออกโดยกิจการว่าเป็นหนี้สินหรือทุน และกำหนดให้กิจการเปิดเผยข้อมูลเกี่ยวกับเครื่องมือทางการเงินและความเสี่ยงที่เกี่ยวข้องในรายละเอียด

หลักการใหม่ในการจัดประเภทรายการสินทรัพย์ทางการเงินนั้น กิจการต้องพิจารณาจากทั้ง ก) โมเดลธุรกิจสำหรับการถือสินทรัพย์ทางการเงิน และ ข) ลักษณะกระแสเงินสดตามสัญญาว่าเข้าเงื่อนไขของการเป็นเงินต้นและดอกเบี้ย (SPPI) หรือไม่ ซึ่งการจัดประเภทนั้นจะมีผลต่อการวัดมูลค่าของรายการสินทรัพย์ทางการเงินด้วยหลักการใหม่ยังรวมถึงการพิจารณาค่าเผื่อผลขาดทุนการต่อจ่ายของสินทรัพย์ทางการเงินรวมทั้งสินทรัพย์ที่เกิดจากสัญญา ซึ่งกิจการจะต้องพิจารณารับรู้ผลขาดทุนด้านเครดิตที่คาดว่าจะเกิดขึ้น ณ วันที่รับรู้รายการเริ่มแรก

ณ วันที่ 1 มกราคม พ.ศ. 2568 บริษัทนำมาตรฐานการรายงานทางการเงินที่เกี่ยวกับเครื่องมือทางการเงินมาถือปฏิบัติโดยผลกระทบที่เกิดจากการนำมาตรฐานการรายงานทางการเงินฉบับดังกล่าวได้อธิบายไว้ในหมายเหตุข้อ 5

ข) มาตรฐานการรายงานทางการเงินฉบับที่ 17 สัญญาประกันภัย TFRS 17 จะใช้ทดแทน TFRS 4 สัญญาประกันภัย

มาตรฐานฉบับนี้กำหนดให้ต้องใช้วิธีการวัดมูลค่าที่ตัวเลขประมาณการต้องถูกวัดมูลค่าใหม่ในแต่ละรอบระยะเวลา รายงาน สัญญาจะถูกวัดมูลค่าด้วยองค์ประกอบดังต่อไปนี้

- กระแสเงินสดที่คิดลดและถ่วงน้ำหนักตามความน่าจะเป็น
- ค่าปรับปรุงความเสี่ยงโดยชัดเจน และ
- กำไรจากการให้บริการตามสัญญา ซึ่งแสดงถึงกำไรหรือการรับรู้ของสัญญาซึ่งจะถูกรับรู้เป็นรายได้ตลอดระยะเวลาคุ้มครอง

มาตรฐานฉบับนี้ได้ให้ทางเลือกสำหรับการรับรู้การเปลี่ยนแปลงของอัตราคิดลดในงบกำไรหรือขาดทุนหรือในกำไรขาดทุนเบ็ดเสร็จอื่นโดยตรงทางเลือกดังกล่าวมีแนวโน้มจะสะท้อนว่าผู้รับประกันภัยบันทึกสินทรัพย์ทางการเงินของตนอย่างไรภายใต้ TFRS 9

斎藤 考志

นาย ทาคาชิ ซะโตะ



วิธีการปันส่วนเบี้ยประกันภัยอย่างง่ายเป็นอีกหนึ่งทางเลือกที่อนุญาตให้ใช้กับหนี้สินสำหรับความคุ้มครองที่เหลืออยู่ของกลุ่มของสัญญาประกันภัยที่เป็นไปตามเงื่อนไข ซึ่งมักถูกรับประกันภัยโดยบริษัทประกันวินาศภัย

มีวิธีการวัดมูลค่าที่ดัดแปลงมาจากวิธีการวัดมูลค่าทั่วไปซึ่งเรียกว่า ‘วิธีค่าธรรมเนียมผันแปร’ สำหรับสัญญาบางประเภทที่รับประกันภัยโดยบริษัทประกันชีวิต เมื่อผู้ถือกรมธรรม์ได้รับส่วนแบ่งในผลตอบแทนจากรายการอ้างอิง เมื่อใช้วิธีค่าธรรมเนียมผันแปร ส่วนแบ่งจากการเปลี่ยนแปลงมูลค่ายุติธรรมของรายการอ้างอิงของกิจการรวมอยู่ในกำไรจากการให้บริการตามสัญญา ดังนั้นผลจากการที่บริษัทประกันภัยใช้วิธีการวัดมูลค่าดังกล่าวมีแนวโน้มที่จะผันผวนน้อยกว่าวิธีการวัดมูลค่าทั่วไป

การปฏิบัติตามมาตรฐานการรายงานทางการเงินฉบับที่ 17 กิจการสามารถเลือกรับรู้ผลกระทบเชิงลบสะสมจากหนี้สินตามสัญญาประกันภัยในกำไรสะสมได้โดยใช้วิธีเส้นตรงภายในระยะเวลาไม่เกิน 3 ปีนับจากวันที่เปลี่ยนผ่าน

ข้อกำหนดใหม่ดังกล่าวจะส่งผลกระทบต่องบการเงินและตัวชี้วัดผลการดำเนินงานที่สำคัญของทุกกิจการที่ออกสัญญาประกันภัยหรือสัญญาลงทุนที่มีลักษณะร่วมรับผลประโยชน์ตามดุลพินิจ

ผลกระทบจากการนำมาตรฐานการรายงานทางการเงินฉบับที่ 17 สัญญาประกันภัย มาปรับใช้เป็นครั้งแรกได้เปิดเผยไว้ในหมายเหตุข้อ 5

4. นโยบายการบัญชีที่มีสาระสำคัญ

4.1 การแปลงค่าเงินตราต่างประเทศ

สกุลเงินที่ใช้ในการดำเนินงานและสกุลเงินที่ใช้นำเสนองบการเงิน

งบการเงินแสดงในสกุลเงินบาท ซึ่งเป็นสกุลเงินที่ใช้ในการดำเนินงานและสกุลเงินที่ใช้นำเสนองบการเงินของบริษัท

4.2 ดราสารอนุพันธ์ทางการเงิน

นโยบายการบัญชีการป้องกันความเสี่ยงสำหรับดราสารอนุพันธ์ทางการเงิน

ดราสารอนุพันธ์ทางการเงินจะถูกบันทึกด้วยมูลค่ายุติธรรมในวันแรกเริ่มและจะถูกประเมินมูลค่ายุติธรรมทุกวันสิ้นรอบระยะเวลารายงาน มูลค่ายุติธรรมคำนวณโดยใช้ราคาที่เสนอในท้องตลาดหรือวิธีการประมาณมูลค่ายุติธรรมที่ใช้กันโดยทั่วไป ผลกำไรหรือขาดทุนจากการประเมินมูลค่ายุติธรรมขึ้นอยู่กับกรอบทดสอบความมีประสิทธิภาพในการหักกลบกันของดราสารอนุพันธ์ป้องกันความเสี่ยงว่ามีประสิทธิภาพหรือไม่

斎藤 考志

นาย ทาดาชิ ไชโตะ

บริษัทมีตราสารอนุพันธ์ที่ใช้การบัญชีป้องกันความเสี่ยงกระแสเงินสด ณ วันเริ่มต้นรายการบัญชีป้องกันความเสี่ยง บริษัทได้จัดทำเอกสารที่ระบุถึงความสัมพันธ์ระหว่างรายการที่มีการป้องกันความเสี่ยงและตราสารอนุพันธ์ทางการเงินที่ใช้เป็นเครื่องมือป้องกันความเสี่ยง รวมไปถึงวัตถุประสงค์ในการบริหารความเสี่ยง นอกจากนี้บริษัทได้ทำการทดสอบความมีประสิทธิภาพในการหักกลบกันของการเปลี่ยนแปลงในมูลค่ายุติธรรมหรือกระแสเงินสดของรายการที่มีการป้องกันความเสี่ยง ณ วันแรกเริ่มและทุกวันสิ้นรอบระยะเวลารายงาน กำไรหรือขาดทุนจากการเปลี่ยนแปลงในมูลค่ายุติธรรมของตราสารอนุพันธ์เฉพาะส่วนที่มีประสิทธิภาพจะถูกรับรู้ในกำไรหรือขาดทุนเบ็ดเสร็จอื่น ในขณะที่กำไรหรือขาดทุนที่เกิดจากส่วนที่ไม่มีประสิทธิภาพจะถูกรับรู้ทันทีในกำไรหรือขาดทุน มูลค่าสะสมของตราสารอนุพันธ์ทางการเงินในส่วนของเจ้าของจะถูกโอนออกไปกำไรหรือขาดทุนในรอบระยะเวลาที่รายการที่มีการป้องกันความเสี่ยงมีผลกระทบต่อกำไรหรือขาดทุน

ตามข้อกำหนดทางการเงินบัญชีใหม่เกี่ยวกับการบัญชีป้องกันความเสี่ยง บริษัทได้แยกองค์ประกอบของกำไรหรือขาดทุนจากการวัดมูลค่ายุติธรรมตราสารอนุพันธ์สำหรับการป้องกันความเสี่ยงกระแสเงินสด และกำไรหรือขาดทุนจากต้นทุนการป้องกันความเสี่ยงออกจากกันและบริษัทเลือกรับรู้ผลสะสมของการเปลี่ยนแปลงในมูลค่ากำไรหรือขาดทุนจากต้นทุนการป้องกันความเสี่ยงที่สะสมไว้ในส่วนประกอบแยกต่างหากในส่วนของเจ้าของ

4.3 สินทรัพย์ทางการเงิน

ก) การรับรู้รายการและการตัดรายการ

ในการซื้อหรือได้มาหรือขายสินทรัพย์ทางการเงินโดยปกติ บริษัทจะรับรู้รายการ ณ วันซื้อขาย โดยบริษัทจะตัดรายการสินทรัพย์ทางการเงินออกเมื่อสิทธิในการได้รับกระแสเงินสดจากสินทรัพย์นั้นสิ้นสุดลงหรือได้ถูกโอนไปและบริษัทได้โอนความเสี่ยงและผลประโยชน์ที่เกี่ยวข้องกับการเป็นเจ้าของสินทรัพย์ออกไป

ในการรับรู้รายการเมื่อเริ่มแรก บริษัทวัดมูลค่าของสินทรัพย์ทางการเงินด้วยมูลค่ายุติธรรมบวกต้นทุนการทำรายการซึ่งเกี่ยวข้องโดยตรงกับการได้มาซึ่งสินทรัพย์นั้นในกรณีสินทรัพย์ทางการเงินที่ไม่ได้วัดมูลค่าด้วย FVPL สำหรับสินทรัพย์ทางการเงินที่วัดมูลค่าด้วย FVPL บริษัทจะรับรู้ต้นทุนการทำรายการที่เกี่ยวข้องเป็นค่าใช้จ่ายในกำไรหรือขาดทุน

ข) การจัดประเภทและการวัดมูลค่า

ตราสารหนี้

บริษัทจัดประเภทสินทรัพย์ทางการเงินประเภทตราสารหนี้ โดยพิจารณาจาก ก) โมเดลธุรกิจในการบริหารสินทรัพย์ดังกล่าว และ ข) ลักษณะกระแสเงินสดตามสัญญาว่าเข้าเงื่อนไขของการเป็นเงินต้นและดอกเบี้ย (SPPI) หรือไม่

斎藤 考志

นาย ทาคาชิ ไชโตะ

การวัดมูลค่าสินทรัพย์ทางการเงินประเภทตราสารหนี้สามารถแบ่งได้เป็น 3 ประเภทดังนี้

- ราคาทุนตัดจำหน่าย - สินทรัพย์ทางการเงินที่บริษัทถือไว้เพื่อรับชำระกระแสเงินสดตามสัญญาซึ่งประกอบด้วยเงินต้นและดอกเบี้ยเท่านั้น จะวัดมูลค่าด้วยราคาทุนตัดจำหน่าย และรับรู้รายได้ดอกเบี้ยจากสินทรัพย์ทางการเงินดังกล่าวตามวิธีอัตราดอกเบี้ยที่แท้จริงและแสดงในรายการรายได้จากการลงทุน กำไรหรือขาดทุนที่เกิดขึ้นจากการตัดรายการจะรับรู้โดยตรงในกำไรหรือขาดทุน และแสดงรายการในกำไร(ขาดทุน)สุทธิจากเครื่องมือทางการเงินพร้อมกับกำไร(ขาดทุน)จากอัตราแลกเปลี่ยน รายการขาดทุนจากการด้อยค่าแสดงเป็นรายการแยกต่างหากในงบกำไรขาดทุนเบ็ดเสร็จ
- มูลค่ายุติธรรมผ่านกำไรขาดทุนเบ็ดเสร็จอื่น (FVOCI) - สินทรัพย์ทางการเงินที่บริษัทถือไว้เพื่อ ก) รับชำระกระแสเงินสดตามสัญญาซึ่งประกอบด้วยเงินต้นและดอกเบี้ยเท่านั้น และ ข) เพื่อขาย จะวัดมูลค่าด้วย FVOCI และรับรู้การเปลี่ยนแปลงในมูลค่าของสินทรัพย์ทางการเงินผ่านกำไรขาดทุนเบ็ดเสร็จอื่น ยกเว้น 1) รายการขาดทุน/กลับรายการจากการด้อยค่า 2) รายได้ดอกเบี้ยที่คำนวณตามวิธีอัตราดอกเบี้ยที่แท้จริง และ 3) กำไรขาดทุนจากอัตราแลกเปลี่ยน จะรับรู้ในกำไรหรือขาดทุน เมื่อบริษัทตัดรายการสินทรัพย์ทางการเงินดังกล่าว กำไรหรือขาดทุนที่รับรู้สะสมไว้ในกำไรขาดทุนเบ็ดเสร็จอื่นจะถูกโอนจัดประเภทใหม่จากส่วนของเจ้าของไปยังกำไรหรือขาดทุนและแสดงในรายการกำไร(ขาดทุน)สุทธิจากเครื่องมือทางการเงิน รายได้ดอกเบี้ยจะแสดงในรายการรายได้จากการลงทุน กำไรขาดทุนจากอัตราแลกเปลี่ยนจะแสดงในรายการรายได้อื่น รายการขาดทุนจากการด้อยค่าแสดงเป็นรายการแยกต่างหากในงบกำไรขาดทุนเบ็ดเสร็จ
- มูลค่ายุติธรรมผ่านกำไรหรือขาดทุน (FVPL) - บริษัทจะวัดมูลค่าสินทรัพย์ทางการเงินอื่นที่ไม่เข้าเงื่อนไขการวัดมูลค่าด้วยราคาทุนตัดจำหน่ายหรือ FVOCI ข้างต้น ด้วย FVPL โดยกำไรหรือขาดทุนที่เกิดจากการวัดมูลค่ายุติธรรมจะรับรู้ในกำไรหรือขาดทุนและแสดงเป็นรายการกำไร(ขาดทุน)จากการปรับมูลค่ายุติธรรมของเครื่องมือทางการเงินในรอบระยะเวลาที่เกิดรายการ

บริษัทจะสามารถจัดประเภทเงินลงทุนในตราสารหนี้ใหม่ก็ต่อเมื่อมีการเปลี่ยนแปลงในโมเดลธุรกิจในการบริหารสินทรัพย์เท่านั้น

ตราสารทุน

ยกเว้นเงินลงทุนในตราสารทุนที่ถือไว้เพื่อค่าซึ่งจะวัดมูลค่าด้วย FVPL เท่านั้น บริษัทสามารถเลือก ณ วันที่รับรู้รายการเมื่อเริ่มแรก (ซึ่งไม่สามารถเปลี่ยนแปลงได้) ที่จะวัดมูลค่าเงินลงทุนในตราสารทุนได้ 2 ประเภทดังนี้

- มูลค่ายุติธรรมผ่านกำไรหรือขาดทุน (FVPL) - บริษัทวัดมูลค่าตราสารทุนด้วยมูลค่ายุติธรรมและการเปลี่ยนแปลงในมูลค่ายุติธรรมจะรับรู้ในรายการกำไร(ขาดทุน)จากการปรับมูลค่ายุติธรรมของเครื่องมือทางการเงินในงบกำไรขาดทุนเบ็ดเสร็จ
- มูลค่ายุติธรรมผ่านกำไรขาดทุนเบ็ดเสร็จอื่น (FVOCI) - บริษัทวัดมูลค่าตราสารทุนด้วยมูลค่ายุติธรรมและการเปลี่ยนแปลงในมูลค่ายุติธรรมจะรับรู้ในกำไรขาดทุนเบ็ดเสร็จอื่น บริษัทจะไม่โอนจัดประเภทกำไร(ขาดทุน)ที่รับรู้สะสมดังกล่าวไปยังกำไรหรือขาดทุนเมื่อมีการตัดรายการเงินลงทุนในตราสารทุนดังกล่าวออกไป ขาดทุน(กลับรายการขาดทุน)จากการด้อยค่าจะไม่แสดงเป็นรายการแยกต่างหากจากการเปลี่ยนแปลงอื่นในมูลค่ายุติธรรม

斎藤 考志

ทั้งนี้ เงินปันผลจากเงินลงทุนในตราสารทุนดังกล่าว (FVPL/FVOCI) จะรับรู้ในกำไรหรือขาดทุน และแสดงในรายการรายได้จากการลงทุน เมื่อบริษัทมีสิทธิได้รับเงินปันผลนั้น

บริษัทแสดงเงินลงทุนในหน่วยลงทุนกองทุนรวมอสังหาริมทรัพย์ หน่วยทรัสต์เพื่อการลงทุนในอสังหาริมทรัพย์ หน่วยลงทุนกองทุนรวมโครงสร้างพื้นฐาน หน่วยทรัสต์เพื่อการลงทุนในโครงสร้างพื้นฐาน (Infrastructure Trust) ที่จดทะเบียนและจัดตั้งในประเทศไทย ซึ่งมีการจ่ายปันผลให้แก่ผู้ถือหน่วยลงทุนไม่น้อยกว่าร้อยละ 90 ของกำไรสุทธิที่ปรับปรุงแล้วของแต่ละรอบระยะเวลารายงาน เป็นเงินลงทุนในตราสารทุน ตามคำชี้แจงของสภาวิชาชีพบัญชี ณ วันที่ 25 มิถุนายน พ.ศ. 2563 เรื่อง การตีความเงินลงทุนในหน่วยลงทุนกองทุนรวมอสังหาริมทรัพย์ หน่วยทรัสต์เพื่อการลงทุนในอสังหาริมทรัพย์ หน่วยลงทุนกองทุนรวมโครงสร้างพื้นฐาน และหน่วยทรัสต์เพื่อการลงทุนในโครงสร้างพื้นฐานที่จดทะเบียนและจัดตั้งในประเทศไทย บริษัทวัดมูลค่าเงินลงทุนดังกล่าวด้วย FVOCI

4.4 ที่ดิน อาคารและอุปกรณ์

ที่ดิน อาคารและอุปกรณ์ทั้งหมดวัดมูลค่าด้วยราคาทุนหักด้วยค่าเสื่อมราคาสะสมและผลขาดทุนจากการด้อยค่าสะสม

ที่ดินไม่มีการคิดค่าเสื่อมราคา ค่าเสื่อมราคาของสินทรัพย์อื่นคำนวณโดยวิธีเส้นตรงเพื่อลดราคาทุนสุทธิจากมูลค่าคงเหลือตลอดอายุการใช้ประโยชน์ที่ประมาณการไว้ของสินทรัพย์ดังต่อไปนี้

อาคาร	12 ปี
เครื่องตกแต่งและติดตั้ง	1, 3, 5 และ 10 ปี
อุปกรณ์สำนักงาน	1 - 10 ปี
ยานพาหนะ	5 ปี

ทุกสิ้นรอบระยะเวลารายงาน ได้มีการทบทวนและปรับปรุงมูลค่าคงเหลือและอายุการให้ประโยชน์ของสินทรัพย์ให้เหมาะสม

ในกรณีที่ราคาตามบัญชีสูงกว่ามูลค่าที่คาดว่าจะได้รับคืน ราคาตามบัญชีจะถูกปรับลดให้เท่ากับมูลค่าที่คาดว่าจะได้รับคืนทันที

รายการกำไรและขาดทุนจากการจำหน่ายคำนวณโดยเปรียบเทียบจากสิ่งตอบแทนที่ได้รับกับราคาตามบัญชี และจะรับรู้ไว้ในกำไรหรือขาดทุน

4.5 สัญญาเช่า

สัญญาเช่า - กรณีที่บริษัทเป็นผู้เช่า

บริษัทคิดค่าเสื่อมราคาสินทรัพย์สิทธิการใช้ตามวิธีเส้นตรง ตามอายุที่สั้นกว่าระหว่างอายุสินทรัพย์และระยะเวลาการเช่า หากบริษัทมีความแน่นอนอย่างสมเหตุสมผลที่จะใช้สิทธิเลือกซื้อ สินทรัพย์สิทธิการใช้จะถูกคิดค่าเสื่อมราคาตามอายุการใช้ประโยชน์ของสินทรัพย์อ้างอิง

บริษัทจะคิดลดค่าเช่าจ่ายข้างต้นด้วยอัตราดอกเบี้ยโดยนัยตามสัญญา หากไม่สามารถหาอัตราดอกเบี้ยโดยนัยได้ บริษัทจะคิดลดด้วยอัตราการกู้ยืมส่วนเพิ่มของผู้เช่า ซึ่งก็คืออัตราที่สะท้อนถึงการกู้ยืมเพื่อให้ได้มาซึ่งสินทรัพย์ที่มีมูลค่าใกล้เคียงกัน ในสถานะเศรษฐกิจ อายุสัญญา และเงื่อนไขที่ใกล้เคียงกัน

ค่าเช่าที่จ่ายตามสัญญาเช่าระยะสั้นและสัญญาเช่าสินทรัพย์ที่มีมูลค่าต่ำจะรับรู้เป็นค่าใช้จ่ายตามวิธีเส้นตรง สัญญาเช่าระยะสั้นคือสัญญาเช่าที่มีอายุสัญญาเช่าน้อยกว่าหรือเท่ากับ 12 เดือน สินทรัพย์ที่มีมูลค่าต่ำประกอบด้วยอุปกรณ์สำนักงาน

斎藤 考志

4.6 สินทรัพย์ไม่มีตัวตนประเภทซอฟต์แวร์คอมพิวเตอร์

ต้นทุนที่เกี่ยวข้องโดยตรงกับผลิตภัณฑ์ซอฟต์แวร์คอมพิวเตอร์ที่มีความเป็นไปได้ก่อนข้างแน่ที่จะก่อให้เกิดประโยชน์เชิงเศรษฐกิจเกินกว่าต้นทุนสำหรับช่วงระยะเวลามากกว่าหนึ่งปี ได้บันทึกต้นทุนนั้นเป็นสินทรัพย์ไม่มีตัวตนประเภทซอฟต์แวร์คอมพิวเตอร์ รายจ่ายเพื่อเพิ่มหรือขยายผลการดำเนินงานของซอฟต์แวร์คอมพิวเตอร์ให้มีคุณค่าเพิ่มขึ้นจากคุณลักษณะที่กำหนดแต่เดิมได้บันทึกเป็นต้นทุนเพื่อการพัฒนาและรวบรวมไว้ในต้นทุนเมื่อเริ่มต้นของซอฟต์แวร์คอมพิวเตอร์นั้น ต้นทุนในการพัฒนาซอฟต์แวร์คอมพิวเตอร์จะรับรู้เป็นสินทรัพย์และตัดจำหน่ายโดยใช้วิธีเส้นตรงตลอดอายุการให้ประโยชน์ คือ 1-5 ปี

4.7 การด้อยค่าของสินทรัพย์ที่ไม่ใช่สินทรัพย์ทางการเงิน

สินทรัพย์ที่มีอายุการให้ประโยชน์ไม่ทราบแน่ชัด ซึ่งไม่มีการตัดจำหน่ายจะถูกทดสอบการลดลงของมูลค่าเป็นประจำทุกปี สินทรัพย์อื่นที่มีการตัดจำหน่ายจะมีการทบทวนการลดลงของมูลค่า เมื่อมีเหตุการณ์หรือสถานการณ์บ่งชี้ว่าราคาตามบัญชีอาจสูงกว่ามูลค่าที่คาดว่าจะได้รับคืน รายการขาดทุนจากการลดลงของมูลค่าจะรับรู้เมื่อราคาตามบัญชีของสินทรัพย์สูงกว่ามูลค่าสุทธิที่คาดว่าจะได้รับคืน ซึ่งหมายถึงจำนวนที่สูงกว่าระหว่างมูลค่ายุติธรรมหักต้นทุนในการขายเทียบกับมูลค่าจากการใช้สินทรัพย์จะถูกจัดเป็นหน่วยที่เล็กที่สุดที่สามารถแยกออกมาได้ เพื่อวัตถุประสงค์ของการประเมินการลดลงของมูลค่าสินทรัพย์ที่ไม่ใช่สินทรัพย์ทางการเงินนอกเหนือจากค่าความนิยมซึ่งรับรู้รายการขาดทุนจากการลดลงของมูลค่าไปแล้ว จะถูกประเมินความเป็นไปได้ที่จะกลับรายการขาดทุนจากการลดลงของมูลค่า ณ วันสิ้นรอบระยะเวลารายงาน

4.8 สัญญาประกันภัยและสัญญาประกันภัยต่อที่ถือไว้

4.8.1 การจัดประเภทสัญญาประกันภัยและสัญญาประกันภัยต่อที่ถือไว้

บริษัทจัดประเภทสัญญาที่ออกเป็นสัญญาประกันภัยหรือสัญญาการลงทุน ขึ้นอยู่กับระดับของความเสี่ยงที่เกี่ยวข้องกับการประกันภัย สัญญาที่บริษัทโอนความเสี่ยงด้านการประกันภัยในระดับที่มีนัยสำคัญจะถูกจัดประเภทเป็นสัญญาประกันภัย ในขณะที่สัญญาซึ่งมีรูปแบบทางกฎหมายเป็นสัญญาประกันภัย แต่ไม่มีการโอนความเสี่ยงด้านการประกันภัยในระดับที่มีนัยสำคัญ จะถูกจัดประเภทเป็นสัญญาลงทุน และแสดงรายการเป็นหนี้สินจากสัญญาลงทุนตามมาตรฐานการรายงานทางการเงินฉบับที่ 9

สัญญาจะโอนความเสี่ยงด้านการประกันภัยที่มีนัยสำคัญก็ต่อเมื่อเหตุการณ์ที่เอาประกันภัยเป็นเหตุให้บริษัทต้องจ่ายชำระด้วยจำนวนเงินเพิ่มเติมอย่างมีนัยสำคัญภายใต้ฉากทัศน์ใดฉากทัศน์หนึ่งเท่านั้น โดยไม่รวมฉากทัศน์ที่ขาดเนื้อหาเชิงพาณิชย์ (กล่าวคือ ไม่มีผลกระทบที่เห็นได้ต่อรายการในเชิงเศรษฐกิจ) และมีความเป็นไปได้ที่บริษัทจะมีผลขาดทุนตามเกณฑ์แห่งมูลค่าปัจจุบัน

สัญญาที่บริษัทถือครองโดยมีการโอนความเสี่ยงด้านการประกันภัยที่มีนัยสำคัญจากสัญญาประกันภัยที่อ้างอิงจะถูกจัดประเภทเป็นสัญญาประกันภัยต่อที่บริษัทถือไว้ โดยสัญญาประกันภัยและสัญญาประกันภัยต่อที่บริษัทถือไว้ นั้นสามารถเปิดฐานะความเสี่ยงทางการเงินของบริษัทได้

斎藤 考志

นาย ทาคาชิ ซะโตะ



เมื่อสัญญาหนึ่งใดถูกจัดประเภทให้เป็นสัญญาประกันภัย สัญญาประกันภัยต่อที่ถือไว้ หรือสัญญาการลงทุนแล้ว จะไม่มีการจัดประเภทใหม่เว้นแต่จะมีการแก้ไขข้อกำหนดของสัญญาในภายหลัง

บริษัทจัดประเภทของสัญญาประกันภัยและสัญญาประกันภัยต่อได้ดังต่อไปนี้

ประเภทการวัดมูลค่าของสัญญา	ประเภทของสัญญาประกันภัย	หลักการบัญชี
สัญญาประกันภัย		
สัญญาที่ไม่ได้วัดมูลค่าด้วยวิธีการปันส่วนเบี่ยงประกันภัย	ตลอดชีพ	แบบจำลองการวัดทั่วไป
	สะสมทรัพย์	แบบจำลองการวัดทั่วไป
	บำนาญ	แบบจำลองการวัดทั่วไป
	ชั่วระยะเวลา/สินเชื่อ	แบบจำลองการวัดทั่วไป
	ยูนิตลิงค์	สัญญาประกันชีวิตควบการลงทุนนั้นเข้านิยามของสัญญาประกันภัยที่มีลักษณะร่วมรับผลประโยชน์ตามดุลยพินิจที่วัดมูลค่าด้วยวิธีค่าธรรมเนียมผันแปร
สัญญาที่วัดมูลค่าด้วยวิธีการปันส่วนเบี่ยงประกันภัย	กลุ่ม	วิธีปันส่วนเบี่ยงประกันภัย
	อุบัติเหตุส่วนบุคคล	วิธีปันส่วนเบี่ยงประกันภัย
สัญญาประกันภัยต่อที่ถือไว้		
สัญญาที่ไม่ได้วัดมูลค่าด้วยวิธีการปันส่วนเบี่ยงประกันภัย	ประกันสามัญ	แบบจำลองการวัดทั่วไป
	สินเชื่อ	แบบจำลองการวัดทั่วไป
สัญญาที่วัดมูลค่าด้วยวิธีการปันส่วนเบี่ยงประกันภัย	กลุ่ม	วิธีปันส่วนเบี่ยงประกันภัย
	ความเสียหายส่วนเกิน	วิธีปันส่วนเบี่ยงประกันภัย

斎藤 考志

นาย ทาดาชิ ไชโตะ



4.8.2 การแยกองค์ประกอบจากสัญญาประกันภัยและสัญญาประกันภัยต่อที่ถือไว้

ณ วันเริ่มต้นแห่งสัญญา บริษัทจะแยกองค์ประกอบต่อไปนี้ออกจากสัญญาประกันภัยหรือสัญญาประกันภัยต่อที่ถือไว้

- อนุพันธ์แฝงที่อยู่ในสัญญาซึ่งลักษณะทางเศรษฐกิจและความเสี่ยงไม่ได้สัมพันธ์กับสัญญาหลักและเงื่อนไขไม่ตรงตามคำจำกัดความของสัญญาประกันภัยหรือสัญญาประกันภัยต่อที่ถือไว้ เสมือนเป็นเครื่องมือทางการเงินแยกต่างหาก และตราสารอนุพันธ์ที่แยกออกจะถือปฏิบัติตามมาตรฐานการรายงานทางการเงิน ฉบับที่ 9 และสัญญาหลักที่เหลือจะถือปฏิบัติตามมาตรฐานการรายงานทางการเงินฉบับที่ 17 ปัจจุบันบริษัทไม่มีผลิตภัณฑ์ใดๆ ที่มีอนุพันธ์แฝง
- องค์ประกอบการลงทุนที่ต่างออกไปจากสัญญาประกันภัยหลัก ซึ่งจะต่างออกไปก็ต่อเมื่อองค์ประกอบการลงทุนและองค์ประกอบประกันภัยไม่สัมพันธ์ซึ่งกันและกันในระดับสูง และสัญญาที่มีเงื่อนไขเทียบเท่ามีการขายหรือสามารถจะขายแยกได้ในตลาดเดียวกันหรือเขตอำนาจตามกฎหมายเดียวกันโดยกิจการที่ออกสัญญาประกันภัยหรือกิจการอื่น กิจการต้องนำข้อมูลทั้งหมดที่หาได้อย่างสมเหตุสมผลมาใช้ในการพิจารณา กิจการไม่ต้องใช้ความพยายามในทุกวิถีทางเพื่อระบุว่าจะองค์ประกอบการลงทุนนั้นมีการขายแยกได้หรือไม่

องค์ประกอบการลงทุนและองค์ประกอบประกันภัยสัมพันธ์ซึ่งกันและกันในระดับสูงเฉพาะเมื่อกิจการไม่สามารถวัดมูลค่าองค์ประกอบหนึ่งได้โดยไม่คำนึงถึงอีกองค์ประกอบหนึ่ง ดังนั้น หากมูลค่าขององค์ประกอบหนึ่งเปลี่ยนแปลงไปตามมูลค่าของอีกองค์ประกอบหนึ่ง บริษัทต้องถือปฏิบัติตามมาตรฐานการรายงานทางการเงินฉบับที่ 17 กับองค์ประกอบการลงทุนและการประกันภัยรวมกัน หรือผู้ถือกรรมธรรม์ไม่สามารถได้รับผลประโยชน์จากองค์ประกอบหนึ่งโดยไม่มีอีกองค์ประกอบหนึ่งได้ ดังนั้น หากการขาดอายุหรือการครบกำหนดขององค์ประกอบหนึ่งในสัญญาเป็นเหตุให้อีกองค์ประกอบขาดอายุหรือครบกำหนดตามไปด้วย บริษัทต้องถือปฏิบัติตามมาตรฐานการรายงานทางการเงินฉบับที่ 17 กับองค์ประกอบการลงทุนและการประกันภัยรวมกัน

บริษัทถือปฏิบัติตามมาตรฐานการรายงานทางการเงินฉบับที่ 9 กับองค์ประกอบการลงทุนที่ต่างออกไปจากสัญญาประกันภัยหลัก และถือปฏิบัติตามมาตรฐานการรายงานทางการเงินฉบับที่ 17 กับองค์ประกอบการลงทุนและองค์ประกอบประกันภัยที่สัมพันธ์ซึ่งกันและกันในระดับสูง

- องค์ประกอบของสัญญาที่เกี่ยวข้องกับค่ามันที่โชนสินค้าหรือบริการที่ต่างออกไปที่นอกเหนือจากการบริการตามสัญญาประกันภัยและบริการด้านการลงทุน ซึ่งถือว่าต่างออกไปเมื่อผู้ถือกรรมธรรม์สามารถได้รับประโยชน์จากสินค้าหรือบริการด้วยตัวของมันเองหรือใช้ควบคู่กับทรัพยากรอื่นที่มีพร้อมอยู่แล้วสำหรับผู้ถือกรรมธรรม์ทรัพยากรที่มีพร้อมอยู่แล้วคือสินค้าหรือบริการที่มีการขายแยก (โดยกิจการหรืออีกกิจการหนึ่ง) หรือทรัพยากรที่ผู้ถือกรรมธรรม์ได้รับมาแล้ว (จากกิจการหรือจากรายการหรือเหตุการณ์อื่น)

斎藤 考志

นาย ทาคาชิ ซะโตะ



สินค้าหรือบริการที่นอกเหนือจากการบริการตามสัญญาประกันภัยและบริการด้านการลงทุนที่ให้คำมั่นไว้กับผู้ถือกรมธรรม์จะไม่ถือว่าต่างออกไป ถ้ากระแสเงินสดและความเสี่ยงที่เกี่ยวข้องกับสินค้าหรือบริการที่สัมพันธ์ซึ่งกันและกันในระดับสูงกับกระแสเงินสดและความเสี่ยงที่เกี่ยวข้องกับองค์ประกอบของการประกันภัยในสัญญา และบริษัทให้บริการที่มีนัยสำคัญในการบูรณาการสินค้าหรือบริการกับองค์ประกอบการประกันภัย

บริษัทถือปฏิบัติตามมาตรฐานการรายงานทางการเงินฉบับที่ 15 กับองค์ประกอบของสัญญาที่เกี่ยวข้องกับคำมั่นที่จะโอนสินค้าหรือบริการที่ต่างออกไปที่นอกเหนือจากการบริการตามสัญญาประกันภัยและบริการด้านการลงทุน

ปัจจุบันบริษัทไม่มีผลิตภัณฑ์ที่มีภาระผูกพันในการส่งมอบสินค้าหรือบริการที่รวมอยู่กับสัญญาประกันภัยและสัญญาประกันภัยต่อที่ถือไว้

4.8.3 ระดับการรวมกลุ่มสัญญาประกันภัยและสัญญาประกันภัยต่อที่ถือไว้

สัญญาประกันภัย

สัญญาประกันภัยจะถูกรวบเป็นกลุ่มเพื่อวัตถุประสงค์ในการวัดมูลค่า กลุ่มของสัญญาจะถูกกำหนดตามระดับของข้อมูลดังต่อไปนี้

- ตามพอร์ตโฟลิโอ ซึ่งรวมกลุ่มตามประเภทของสัญญาและช่องทางการจัดจำหน่ายที่มีความเสี่ยงคล้ายคลึงกันและบริหารร่วมกัน
- ตามระยะเวลาที่กรมธรรม์เมื่อรับรู้รายการเป็นครั้งแรก โดยรวมกลุ่มสำหรับพอร์ตโฟลิโอที่เกิดขึ้นในไตรมาสเดียวกัน
- ความสามารถในการทำกำไรของกลุ่มสัญญา โดยแบ่งเป็น
 - กลุ่มของสัญญาที่สร้างภาระ เมื่อรับรู้รายการเมื่อเริ่มแรก
 - กลุ่มของสัญญาที่เมื่อรับรู้รายการเมื่อเริ่มแรก ไม่มีความเป็นไปได้ที่มีนัยสำคัญที่จะกลายเป็นสัญญาที่สร้างภาระในภายหลัง และ
 - กลุ่มของสัญญาที่เหลือในพอร์ตโฟลิโอ

สัญญาประกันภัยต่อที่ถือไว้

สัญญาประกันภัยต่อจะถูกรวบเป็นกลุ่มเพื่อวัตถุประสงค์ในการวัดมูลค่า กลุ่มของสัญญาจะถูกกำหนดตามระดับของข้อมูลดังต่อไปนี้

- ตามพอร์ตโฟลิโอ ซึ่งรวมกลุ่มตามประเภทของสัญญาประกันภัยต่อ
- ตามระยะเวลาโดยแบ่งกลุ่มสำหรับสัญญาที่เกิดขึ้นในไตรมาสเดียวกัน
- ตามระดับผลกำไรของกลุ่มสัญญา โดยแบ่งเป็น
 - กลุ่มของสัญญาประกันภัยต่อที่ถือไว้ที่มีผลกำไรสุทธิ เมื่อรับรู้รายการเมื่อเริ่มแรก
 - กลุ่มของสัญญาที่เมื่อรับรู้รายการเมื่อเริ่มแรก ไม่มีความเป็นไปได้ที่มีนัยสำคัญที่จะกลายเป็นสัญญาประกันภัยต่อที่ถือไว้ที่มีผลกำไรสุทธิในภายหลัง และ
 - กลุ่มของสัญญาที่เหลือในพอร์ตโฟลิโอ

斎藤 考志

4.8.4 การรับรู้กลุ่มสัญญาประกันภัยและสัญญาประกันภัยต่อที่ถือไว้

สัญญาประกันภัย

สัญญาประกันภัยรับรู้ตั้งแต่เริ่มแรกตามวันตั้งต่อไปนี้ แล้วแต่อย่างไรจะเกิดก่อน

- วันเริ่มต้นของระยะเวลาคุ้มครอง
- วันที่มีการจ่ายชำระเงินครั้งแรกจากผู้ถือกรมธรรม์ในกลุ่มถึงกำหนดชำระ หรือถ้าไม่มีวันที่ครบกำหนดชำระให้ใช้วันที่ได้รับชำระเงินครั้งแรกจากผู้ถือกรมธรรม์ และ
- ในกรณีของกลุ่มของสัญญาที่สร้างภาระ วันที่กลุ่มดังกล่าวได้กลายเป็นสัญญาที่สร้างภาระ

สัญญาประกันภัยต่อที่ถือไว้

กลุ่มสัญญาประกันภัยต่อที่ถือไว้จะรับรู้ในวันที่ตั้งต่อไปนี้

- สัญญาประกันภัยต่อที่ถือครองโดยให้ความคุ้มครองตามสัดส่วน : รับรู้ภายหลังจากจุดเริ่มต้นของความคุ้มครองของกลุ่มสัญญาประกันภัยต่อที่ถือไว้ หรือ วันที่ที่สัญญาประกันภัยที่อ้างอิงถึงรับรู้ ณ วันเริ่มต้นของสัญญา
- สัญญาประกันภัยต่ออื่นที่ถือไว้ : รับรู้ ณ วันเริ่มระยะเวลาคุ้มครองของกลุ่มสัญญาประกันภัยต่อที่ถือไว้

อย่างไรก็ตาม หากบริษัทรับรู้กลุ่มสัญญาที่สร้างภาระจากสัญญาประกันภัยที่อ้างอิงถึงไว้ ณ วันก่อนหน้านั้น และส่วนที่เกี่ยวข้องกับสัญญาประกันภัยต่อที่ถือไว้ในวันถูกบันทึก ณ วันก่อนหน้านั้น ดังนั้น กลุ่มของสัญญาประกันภัยต่อที่ถือไว้จะรับรู้ ณ วันก่อนหน้านั้น

4.8.5 กระแสเงินสดจากการปฏิบัติการและขอบเขตสัญญา

กระแสเงินสดจากการปฏิบัติการประกอบด้วย

- ประมาณการของกระแสเงินสดอนาคต
- ค่าปรับปรุงเพื่อสะท้อนมูลค่าเงินตามเวลาและความเสี่ยงทางการเงินที่เกี่ยวข้องกับกระแสเงินสดอนาคต ในกรณีที่ความเสี่ยงทางการเงินไม่ได้รวมอยู่ในประมาณการของกระแสเงินสดอนาคต และ
- ค่าการปรับปรุงความเสี่ยงสำหรับความเสี่ยงที่ไม่ใช่ทางการเงิน

ขอบเขตสัญญา

การวัดมูลค่าของกลุ่มสัญญาจะรวมถึงกระแสเงินสดในอนาคตทั้งหมดภายในขอบเขตของแต่ละสัญญาในกลุ่ม ซึ่งมีการพิจารณา ดังนี้

斎藤 考志

นาย ทาคาชิ ซะโตะ

สัญญาประกันภัย

กระแสเงินสดอยู่ในขอบเขตของสัญญาประกันภัย ถ้ากระแสเงินนั้นเกิดขึ้นจากสิทธิและภาระผูกพันพื้นฐานที่มีอยู่ระหว่างรอบระยะเวลารายงาน ซึ่งบริษัทสามารถบังคับให้ผู้เอาประกันภัยจ่ายค่าเบี้ยประกันภัยหรือบริษัทมีภาระผูกพันพื้นฐานในการให้บริการตามสัญญาประกันภัยแก่ผู้เอาประกันภัย ภาระผูกพันพื้นฐานในการให้บริการตามสัญญาประกันภัยสิ้นสุดลงเมื่อ

- บริษัทมีความสามารถในทางปฏิบัติที่จะประเมินความเสี่ยงใหม่ของผู้เอาประกันภัยเฉพาะรายรายนั้นและจากผลดังกล่าวเป็นผลให้สามารถกำหนดราคาหรือระดับของผลประโยชน์ที่สะท้อนความเสี่ยงเหล่านั้นอย่างครบถ้วน หรือ
- บริษัทมีความสามารถในทางปฏิบัติที่จะประเมินความเสี่ยงใหม่ของพอร์ตโฟลิโอของสัญญาประกันภัยที่มีสัญญานั้นอยู่ และจากผลดังกล่าวเป็นผลให้สามารถกำหนดราคาหรือระดับของผลประโยชน์ที่สะท้อนความเสี่ยงของพอร์ตโฟลิโอเหล่านั้นอย่างครบถ้วน และการกำหนดราคาของค่าเบี้ยประกันภัยจนถึงวันที่ความเสี่ยงถูกประเมินใหม่ไม่ได้คำนึงถึงความเสี่ยงในช่วงระยะเวลาหลังจากวันประเมินใหม่

สัญญาประกันภัยต่อที่ถือไว้

กระแสเงินสดอยู่ในขอบเขตของสัญญา ถ้ากระแสเงินนั้นเกิดขึ้นจากสิทธิและภาระผูกพันพื้นฐานที่มีอยู่ระหว่างรอบระยะเวลารายงาน ซึ่งบริษัทถูกผู้เอาประกันภัยต่อบังคับให้ชำระเงิน หรือบริษัทมีสิทธิพื้นฐานในการได้รับการบริการตามสัญญาประกันภัยต่อ สิทธิพื้นฐานในการได้รับการบริการจากผู้รับประกันภัยต่อจะสิ้นสุดลงเมื่อผู้รับประกันภัยต่อ

- มีความสามารถในทางปฏิบัติที่จะประเมินการโอนความเสี่ยงใหม่ และสามารถกำหนดราคาหรือระดับของผลประโยชน์ที่สะท้อนความเสี่ยงเหล่านั้นอย่างครบถ้วน หรือ
- มีสิทธิเด็ดขาดที่จะบอกเลิกความคุ้มครองได้

ขอบเขตของสัญญาจะได้รับการประเมินใหม่ ณ สิ้นรอบระยะเวลารายงาน เพื่อรวมผลกระทบจากการเปลี่ยนแปลงพฤติการณ์ที่มีต่อสิทธิและภาระผูกพันพื้นฐานของบริษัท ดังนั้นขอบเขตของสัญญาจึงอาจมีการเปลี่ยนแปลงเมื่อเวลาผ่านไป

4.8.6 กระแสเงินสดที่ทำให้ได้มาซึ่งการประกันภัย

กระแสเงินสดที่ทำให้ได้มาซึ่งการประกันภัยจะถูกบันทึกส่วนไปยังกลุ่มสัญญาประกันภัยโดยใช้วิธีที่เป็นระบบและมีเหตุผล โดยการพิจารณาข้อมูลที่สมเหตุสมผลและสนับสนุนทั้งหมดที่สามารถหาได้อย่างปราศจากอคติโดยไม่ใช้ต้นทุนหรือความพยายามที่มากเกินไป บริษัทจะทบทวนจำนวนเงินที่บันทึกให้กับกลุ่มสัญญาประกันภัยต่าง ๆ ประจำปี เพื่อสะท้อนถึงการเปลี่ยนแปลงในสมมติฐานที่ใช้กำหนดข้อมูลนำเข้าสำหรับวิธีการบันทึกส่วนที่ใช้ จำนวนเงินที่บันทึกให้กับกลุ่มสัญญาจะไม่ได้รับการแก้ไขเมื่อมีการเพิ่มสัญญาทั้งหมดไปยังกลุ่มแล้ว

斎藤 考志

นาย ทาคาชิ ไชโตะ



4.8.7 การวัดมูลค่า

4.8.7.1 สัญญาซึ่งไม่ได้วัดมูลค่าภายใต้วิธีการบันทึบบัญชีประกันภัย

การรับรู้รายการเมื่อเริ่มแรก

ในการรับรู้รายการเมื่อเริ่มแรก บริษัทวัดมูลค่ากลุ่มของสัญญาประกันภัยด้วยผลรวมของ (ก) กระแสเงินสดจากการปฏิบัติครบซึ่งประกอบด้วยประมาณการของกระแสเงินสดอนาคต ค่าปรับปรุงเพื่อสะท้อนมูลค่าเงินตามเวลาและความเสี่ยงทางการเงินที่เกี่ยวข้องกับกระแสเงินสดอนาคต และค่าปรับปรุงความเสี่ยงสำหรับความเสี่ยงที่ไม่ใช่ทางการเงิน และ (ข) กำไรจากการให้บริการตามสัญญา

กระแสเงินสดจากการปฏิบัติครบต้องไม่สะท้อนถึงความเสี่ยงที่ไม่สามารถปฏิบัติตามข้อกำหนดของภาวะผูกพันได้ของบริษัท สำหรับอัตราคิดลด บริษัทใช้วิธีการจากล่างขึ้นบน (Bottom-up Approach) โดยใช้อัตราผลตอบแทนที่ปราศจากความเสี่ยง (Risk free rate) และมีสภาพคล่องให้สะท้อนความแตกต่างระหว่างคุณลักษณะสภาพคล่องของเครื่องมือทางการเงินที่อ้างอิงอัตราที่สังเกตได้ในตลาดและคุณลักษณะสภาพคล่องของสัญญาประกันภัย (illiquidity premium) ยกเว้นกระแสเงินสดที่เกี่ยวข้องกับหน่วยลงทุนภายใต้วิธีการค่าธรรมเนียมผันแปร (VFA) ที่ใช้สมมติฐานผลตอบแทนจากสินทรัพย์

ค่าปรับปรุงความเสี่ยงสำหรับความเสี่ยงที่ไม่ใช่ทางการเงินสำหรับกลุ่มของสัญญาประกันภัยที่ถูกกำหนดแยกต่างหากจากประมาณการอื่น คือการชดเชยที่บริษัทต้องการสำหรับการแบกรับความไม่แน่นอนเกี่ยวกับจำนวนเงินและจังหวะเวลาของกระแสเงินสดที่เกิดขึ้นจากความเสี่ยงที่ไม่ใช่ทางการเงิน บริษัทใช้วิธีต้นทุนของเงินลงทุน (Cost of Capital) ซึ่งสอดคล้องกับค่าปรับปรุงความเสี่ยงสำหรับความเสี่ยงที่ไม่ใช่ทางการเงิน ณ ระดับความเชื่อมั่นประมาณเปอร์เซ็นต์ไทล์ที่ 99.9

กำไรจากการให้บริการตามสัญญาของกลุ่มของสัญญาประกันภัย แสดงถึงกำไรจากการรับรู้ที่บริษัทจะรับรู้เมื่อให้บริการตามสัญญาประกันภัย เมื่อรับรู้รายการเมื่อเริ่มแรกของกลุ่มของสัญญาประกันภัย ถ้ายอดรวมของ (ก) กระแสเงินสดจากการปฏิบัติครบ (ข) กระแสเงินสดใดๆ ที่เกิดขึ้นจากสัญญาในกลุ่ม ณ วันที่ดังกล่าว และ (ค) จำนวนใดๆ ที่เกิดขึ้นจากการเลิกรับรู้รายการสินทรัพย์หรือหนี้สินใดๆ ที่ได้เคยรับรู้ไว้สำหรับกระแสเงินสดที่เกี่ยวข้องกับกลุ่มของสัญญา (รวมถึงสินทรัพย์ใดๆ สำหรับกระแสเงินสดที่ทำให้ได้มาซึ่งการประกันภัย) เป็นกระแสเงินสดรับสุทธิ กลุ่มของสัญญาประกันภัยจะไม่ถือเป็นสัญญาที่สร้างภาระ ในกรณีนี้ กำไรจากการให้บริการตามสัญญา วัดมูลค่าด้วยจำนวนที่เท่ากันและตรงกันข้ามกับกระแสเงินสดรับสุทธิซึ่งไม่มีผลให้เกิดกำไรหรือขาดทุนเมื่อรับรู้รายการเมื่อเริ่มแรก

ถ้ายอดรวมเป็นกระแสเงินสดจ่ายสุทธิ กลุ่มของสัญญาจะเป็นสัญญาที่สร้างภาระ ในกรณีนี้ กระแสเงินสดจ่ายสุทธิจะถูกรับรู้เป็นผลขาดทุนในกำไรหรือขาดทุน องค์กรประกอบส่วนที่เป็นผลขาดทุนถูกสร้างขึ้นเพื่อแสดงถึงกระแสเงินสดจ่ายสุทธิ ซึ่งการแสดงรายการภายหลังในงบกำไรหรือขาดทุนจะเป็นการกลับรายการผลขาดทุนจากกลุ่มสัญญาที่สร้างภาระและจะไม่รวมเป็นรายได้จากการประกันภัย

斎藤 考志

นาย ทาคาชิ ซะโตะ



การวัดมูลค่าภายหลัง

มูลค่าตามบัญชีของกลุ่มของสัญญาประกันภัย ณ วันสิ้นรอบระยะเวลารายงานคือผลรวมของหนี้สินสำหรับความคุ้มครองที่เหลืออยู่และหนี้สินสำหรับค่าสินไหมทดแทนที่เกิดขึ้นแล้ว

หนี้สินสำหรับความคุ้มครองที่เหลืออยู่ประกอบด้วย (ก) กระแสเงินสดจากการปฏิบัติครบที่เกี่ยวข้องกับการให้บริการในอนาคตของกลุ่มของสัญญาประกันภัย และ (ข) กำไรจากการให้บริการตามสัญญาที่เหลืออยู่ ณ วันดังกล่าว หนี้สินสำหรับค่าสินไหมทดแทนที่เกิดขึ้นแล้วประกอบด้วยกระแสเงินสดจากการปฏิบัติครบที่เกี่ยวข้องกับค่าสินไหมทดแทนที่เกิดขึ้นแล้วแต่ยังไม่ได้จ่าย รวมถึงค่าสินไหมทดแทนที่เกิดขึ้นแล้วแต่ยังไม่ได้รับรายงาน

กระแสเงินสดจากการปฏิบัติครบของกลุ่มของสัญญาประกันภัยวัดมูลค่า ณ วันสิ้นรอบระยะเวลารายงานโดยใช้ค่าประมาณการปัจจุบันของกระแสเงินสดอนาคต อัตราคิดลดปัจจุบัน และค่าประมาณการปัจจุบันของค่าปรับปรุงความเสี่ยงสำหรับความเสี่ยงที่ไม่ใช่ทางการเงิน การเปลี่ยนแปลงของกระแสเงินสดจากการปฏิบัติครบถูกรับรู้อย่างนี้

- การเปลี่ยนแปลงที่เกี่ยวข้องกับการให้บริการในอนาคต คือ การปรับปรุงต่อกำไรจากการให้บริการตามสัญญา (หรือรับรู้ในผลการดำเนินงานการบริการประกันภัยหากกลุ่มของสัญญาเป็นสัญญาที่สร้างภาระ)
- การเปลี่ยนแปลงที่เกี่ยวข้องกับการให้บริการในปัจจุบันหรือบริการในอดีตรับรู้ในผลการดำเนินงานการบริการประกันภัยในกำไรหรือขาดทุน และ
- ผลกระทบของมูลค่าเงินตามเวลา ความเสี่ยงทางการเงิน และการเปลี่ยนแปลงองค์ประกอบภายในต่อประมาณการกระแสเงินสดอนาคตรับรู้เป็นรายได้หรือค่าใช้จ่ายทางการเงินจากการประกันภัยสำหรับสัญญาที่ไม่มีลักษณะร่วมรับผลประโยชน์โดยตรง

มูลค่าตามบัญชีของกำไรจากการให้บริการตามสัญญาสำหรับสัญญาประกันภัยที่ไม่มีลักษณะร่วมรับผลประโยชน์โดยตรง ณ วันที่ในรายงานเท่ากับมูลค่าตามบัญชี ณ วันเริ่มต้นรอบระยะเวลารายงานปรับปรุงด้วย

- ผลกระทบของกำไรจากการให้บริการตามสัญญาของสัญญาใหม่ที่เพิ่มเข้ามาในกลุ่มระหว่างรอบระยะเวลารายงาน
- ดอกเบี้ยที่ออกเงยจากมูลค่าตามบัญชีของกำไรจากการให้บริการตามสัญญาระหว่างรอบระยะเวลารายงานที่วัดมูลค่าด้วยอัตราคิดลดตามกระแสเงินสดที่กำหนดไว้ซึ่งไม่ผันแปรอ้างอิงกับผลตอบแทนจากรายการอ้างอิงที่ได้กำหนด ณ วันที่รับรู้รายการเมื่อเริ่มแรก

斎藤 考志

นาย ทาคาชิ ซะโตะ

- การเปลี่ยนแปลงของกระแสเงินสดจากการปฏิบัติกรมที่เกี่ยวข้องกับการบริการในอนาคต ยกเว้นส่วนที่เกี่ยวข้องกับ
 - การเพิ่มขึ้นของกระแสเงินสดจากการปฏิบัติกรมที่เกินกว่ามูลค่าตามบัญชีของกำไรจากการให้บริการตามสัญญาซึ่งรับรู้เป็นค่าใช้จ่ายในการให้บริการประกันภัยและก่อให้เกิดองค์ประกอบส่วนที่เป็นผลขาดทุนของหนี้สินสำหรับความคุ้มครองที่เหลือนอยู่ หรือ
 - การลดลงของกระแสเงินสดจากการปฏิบัติกรมที่ปรับปรุงไปยังองค์ประกอบที่เป็นผลขาดทุนของหนี้สินสำหรับความคุ้มครองที่เหลือนอยู่ ที่สอดคล้องกันกับส่วนที่รับรู้เป็นค่าใช้จ่ายในการให้บริการประกันภัย โดยถ่วงองค์ประกอบที่ขาดทุนมีค่าเป็นศูนย์ ส่วนเกินจะเข้าไปกลับสถานะในกำไรจากการให้บริการตามสัญญา
- จำนวนเงินที่รับรู้เป็นรายได้จากการประกันภัยสำหรับการบริการตามสัญญาประกันภัยในรอบระยะเวลา

4.8.7.2 สัญญาที่วัดมูลค่าภายใต้วิธีการปันส่วนเบี่ยงประกันภัย

บริษัทวัดมูลค่าของกลุ่มของสัญญาประกันภัยอย่างง่ายโดยการใช้วิธีการปันส่วนเบี่ยงประกันภัย เมื่อมีกรณีต่อไปนี้

- เมื่อระยะเวลาคุ้มครองของแต่ละสัญญาในกลุ่มของสัญญาประกันภัยเท่ากับหนึ่งปีหรือน้อยกว่าหรือ
- เมื่อบริษัทคาดการณ์อย่างสมเหตุสมผลว่าวิธีการอย่างง่ายจะทำให้การวัดมูลค่าของหนี้สินสำหรับความคุ้มครองที่เหลือนอยู่ของกลุ่มของสัญญาประกันภัยไม่แตกต่างอย่างมีสาระสำคัญจากการวัดมูลค่าวิธีอื่นที่ไม่ใช้วิธีการปันส่วนเบี่ยงประกันภัย

สัญญาประกันภัยต่อที่มีขอบเขตสัญญามากกว่า 1 ปีที่วัดมูลค่าของกลุ่มของสัญญาประกันภัยโดยการใช้วิธีการปันส่วนเบี่ยงประกันภัย ได้ผ่านการทดสอบความมีสิทธิใช้วิธีการปันส่วนเบี่ยงประกันภัย

การรับรู้รายการเมื่อเริ่มแรก

ณ วันรับรู้รายการเมื่อเริ่มแรกของกลุ่มของสัญญาประกันภัย มูลค่าตามบัญชีของหนี้สินสำหรับความคุ้มครองที่เหลือนอยู่วัดมูลค่าด้วยค่าเบี่ยงประกันภัยที่ได้รับ ณ วันรับรู้รายการเมื่อเริ่มแรก หักกระแสเงินสดที่ทำให้ได้มาซึ่งการประกันภัย ณ วันนั้น และปรับปรุงด้วยจำนวนเงินที่เกิดขึ้นจากการเลิกรับรู้รายการสินทรัพย์สำหรับกระแสเงินสดที่ทำให้ได้มาซึ่งการประกันภัยและรายการสินทรัพย์หรือหนี้สินที่เคยรับรู้มาก่อนสำหรับกระแสเงินสดที่เกี่ยวข้องกับกลุ่มของสัญญา

โดยบริษัทเลือกจะรอดัดบัญชีกระแสเงินสดที่ทำให้ได้มาซึ่งการประกันภัยผ่านทางบัญชีหนี้สินสำหรับความคุ้มครองที่เหลือนอยู่

斎藤 考志

นาย ทาคาชิ ไซโตะ



การวัดมูลค่าภายหลัง

มูลค่าตามบัญชีของกลุ่มของสัญญาประกันภัย ณ วันสิ้นรอบระยะเวลารายงานคือผลรวมของหนี้สินสำหรับความคุ้มครองที่เหลืออยู่และหนี้สินสำหรับค่าสินไหมทดแทนที่เกิดขึ้นแล้ว

สำหรับการรับรู้รายการในภายหลัง มูลค่าตามบัญชีของหนี้สินสำหรับความคุ้มครองที่เหลืออยู่จะถูกเพิ่มขึ้นมาจาก (ก) เบี้ยประกันภัยที่ได้รับในรอบระยะเวลา (ข) การตัดจำหน่ายของกระแสเงินสดที่ทำให้ได้มาซึ่งการประกันภัย และลดลงจาก (ก) การจ่ายค่าใช้จ่ายที่ทำให้ได้มาซึ่งการประกันภัย (ข) การรับรู้รายได้จากการประกันภัยสำหรับการให้บริการในรอบระยะเวลา ซึ่งหนี้สินสำหรับค่าสินไหมทดแทนที่เกิดขึ้นแล้วประกอบด้วยกระแสเงินสดจากการปฏิบัติครบที่เกี่ยวข้องกับค่าสินไหมทดแทนที่เกิดขึ้นแล้วแต่ยังไม่ได้จ่าย รวมถึงค่าสินไหมทดแทนที่เกิดขึ้นแล้วแต่ยังไม่ได้รับรายงาน

ณ วันที่รับรู้รายการเมื่อเริ่มแรกของแต่ละกลุ่มสัญญาประกันภัย บริษัทคาดว่าระยะเวลาระหว่างการให้บริการแต่ละส่วนของความคุ้มครองและวันครบกำหนดชำระเบี้ยประกันภัยที่เกี่ยวข้องไม่เกินหนึ่งปี บริษัทจึงไม่จำเป็นต้องปรับปรุงมูลค่าตามบัญชีของหนี้สินสำหรับความคุ้มครองที่เหลืออยู่ให้สะท้อนมูลค่าเงินตามเวลาและผลกระทบของความเสียหายทางการเงิน

หากในระหว่างระยะเวลาคู่ครองมีข้อเท็จจริงและสภาพแวดล้อมซึ่งชี้ว่ากลุ่มของสัญญาประกันภัยเป็นสัญญาที่สร้างภาระ บริษัทต้องรับรู้ผลขาดทุนในกำไรหรือขาดทุนและเพิ่มมูลค่าตามบัญชีของหนี้สินสำหรับความคุ้มครองที่เหลืออยู่เพื่อสะท้อนสมมติฐานปัจจุบันของกระแสเงินสดจากการปฏิบัติครบที่เกี่ยวข้องกับความคุ้มครองที่เหลืออยู่ (รวมถึงค่าปรับปรุงความเสี่ยงที่ไม่ใช่ทางการเงิน) ของกลุ่มของสัญญาประกันภัยที่เกินกว่ามูลค่าตามบัญชีของหนี้สินสำหรับความคุ้มครองที่เหลืออยู่เป็นองค์ประกอบส่วนที่เป็นผลขาดทุน กระแสเงินสดจากการปฏิบัติครบจะถูกปรับปรุงด้วยมูลค่าเงินตามเวลา และผลกระทบจากความเสียหายทางการเงิน (โดยใช้ประมาณการปัจจุบัน) เมื่อหนี้สินของค่าสินไหมทดแทนที่เกิดขึ้นแล้วมีการปรับปรุงด้วยมูลค่าเงินตามเวลา และผลกระทบจากความเสียหายทางการเงินเช่นกัน

ภายในระยะเวลาถัดไป ถ้าไม่มีข้อเท็จจริงและสภาพแวดล้อมซึ่งชี้ว่ากลุ่มของสัญญาประกันภัยเป็นสัญญาที่สร้างภาระอีกต่อไป องค์ประกอบส่วนที่เป็นผลขาดทุนจะถูกวัดมูลค่า ณ วันที่ในรายงาน ด้วยผลต่างระหว่าง ประมาณการปัจจุบันของกระแสเงินสดจากการปฏิบัติครบที่เกี่ยวข้องกับระยะเวลาคู่ครองที่ยังเหลืออยู่ (รวมถึงค่าปรับปรุงความเสี่ยงที่ไม่ใช่ทางการเงิน) และมูลค่าคงเหลือของหนี้สินสำหรับความคุ้มครองที่เหลืออยู่ที่ปราศจากองค์ประกอบส่วนที่เป็นผลขาดทุน

บริษัทรับรู้หนี้สินสำหรับค่าสินไหมทดแทนที่เกิดขึ้นแล้วของกลุ่มสัญญาประกันภัยด้วยมูลค่าของกระแสเงินสดจากการปฏิบัติครบที่เกี่ยวข้องกับค่าสินไหมทดแทนที่เกิดขึ้นแล้ว กระแสเงินสดจากการปฏิบัติครบจะถูกคิดลด (อัตราคิดลดปัจจุบัน) เว้นแต่คาดการณ์ว่าจะจ่ายค่าสินไหมทดแทนภายในหนึ่งปีหรือน้อยกว่า นับจากวันที่มีการเรียกร้องเกิดขึ้น

斎藤 考志

นาย ทาคาชิ ซะโตะ

4.8.8 สัญญาประกันภัยต่อที่ถือไว้

สำหรับกลุ่มสัญญาประกันภัยต่อที่ถือไว้ บริษัทใช้นโยบายการบัญชีเดียวกันกับที่ใช้กับสัญญาประกันภัยที่ออก ยกเว้นเรื่องดังต่อไปนี้

4.8.8.1 การวัดมูลค่า

มูลค่าตามบัญชีของกลุ่มสัญญาประกันภัยต่อที่ถือไว้ ณ วันที่รายงานคือผลรวมของสินทรัพย์สำหรับความคุ้มครองที่ยังเหลืออยู่และสินทรัพย์สำหรับค่าสินไหมทดแทนที่เกิดขึ้นแล้ว สินทรัพย์สำหรับความคุ้มครองที่ยังเหลืออยู่ประกอบด้วย (ก) กระแสเงินสดจากการปฏิบัติครบที่เกี่ยวข้องกับการบริการที่จะได้รับภายใต้สัญญาในอนาคต และ (ข) กำไรจากการให้บริการตามสัญญาที่ยังเหลืออยู่ ณ วันนั้น

การประมาณมูลค่าปัจจุบันของกระแสเงินสดในอนาคตจะถูกวัดมูลค่าโดยการใช้สมมติฐานที่สอดคล้องกับที่ใช้ในการวัดมูลค่าปัจจุบันของกระแสเงินสดในอนาคตสำหรับสัญญาประกันภัยที่อ้างอิง โดยมีการปรับปรุงความเสี่ยงจากการไม่สามารถปฏิบัติตามข้อกำหนดของภาระผูกพันโดยผู้รับประกันภัยต่อ ผลกระทบของความเสียดังกล่าวจะได้รับการประเมิน ณ วันที่รายงาน และรับรู้ผลกระทบของการเปลี่ยนแปลงในความเสี่ยงจากการไม่สามารถปฏิบัติตามข้อกำหนดของภาระผูกพันในกำไรหรือขาดทุน

ค่าปรับปรุงความเสี่ยงสำหรับความเสี่ยงที่ไม่ใช่ทางการเงินคือจำนวนความเสี่ยงที่บริษัทโอนไปยังผู้รับประกันภัยต่อ

4.8.8.2 การประกันภัยต่อของสัญญาประกันภัยอ้างอิงที่สร้างภาระ

บริษัทปรับปรุงกำไรจากการให้บริการตามสัญญาของกลุ่มสัญญาประกันภัยต่อที่ถือไว้เป็นส่วนหนึ่งของการรับรู้รายได้เมื่อรับรู้ผลขาดทุนจากการรับรู้สัญญาอ้างอิงที่สร้างภาระเมื่อเริ่มแรก หากมีการทำสัญญาประกันภัยต่อที่ถือไว้ก่อนหรือพร้อมกันกับสัญญาประกันภัยที่อ้างอิงที่สร้างภาระนั้นถูกรับรู้ การปรับกำไรจากการให้บริการ ถูกกำหนดโดยผลคูณของ

- จำนวนผลขาดทุนที่เกี่ยวข้องกับสัญญาอ้างอิง และ
- ร้อยละของสินไหมทดแทนบนสัญญาอ้างอิง ที่บริษัทคาดว่าจะได้รับคืนจากสัญญาประกันภัยต่อที่ถือไว้

หากสัญญาประกันภัยต่อที่ถือไว้ครอบคลุมเฉพาะสัญญาประกันภัยบางสัญญาที่รวมอยู่ในกลุ่มสัญญาประกันภัยที่สร้างภาระ บริษัทจะใช้วิธีการที่เป็นระบบและมีเหตุผลเพื่อกำหนดสัดส่วนของความเสียหายที่รับรู้ในกลุ่มสัญญาที่สร้างภาระ ที่ประกอบไปด้วยสัญญาประกันภัยที่ครอบคลุมจากสัญญาประกันภัยต่อที่ถือไว้

องค์ประกอบส่วนที่เป็นผลขาดทุนที่ได้รับคืนที่ถูกตั้งหรือปรับปรุงในสินทรัพย์สำหรับความคุ้มครองที่ยังเหลืออยู่ของสัญญาประกันภัยต่อที่ถือไว้ จะกำหนดจำนวนเงินที่จะแสดงในกำไรหรือขาดทุนในภายหลัง เป็นการกลับรายการผลขาดทุนที่ได้รับคืนจากสัญญาประกันภัยต่อที่ถือไว้ และไม่รวมอยู่ในการบันทึบบัญชีประกันภัยต่อที่ชำระแล้ว

斎藤 考志

นาย ทาคาชิ ไชโตะ



4.8.9 การเปลี่ยนผ่าน

บริษัทใช้วิธีมูลค่ายุติธรรม เมื่อไม่สามารถใช้วิธีการปรับย้อนหลังในการกำหนดจำนวนเงินจากการเปลี่ยนผ่าน ณ วันเปลี่ยนผ่านตามมาตรฐานการรายงานทางการเงินฉบับที่ 17 โดยกลุ่มสัญญาที่วัดมูลค่าโดยใช้วิธีมูลค่ายุติธรรม ได้แก่สัญญาที่มีระยะเวลาคุ้มครองมากกว่า 1 ปี สำหรับกลุ่มสัญญาที่มีระยะเวลาคุ้มครองภายใน 1 ปี บริษัทวัดมูลค่าโดยใช้วิธีการปรับย้อนหลัง

สัญญาที่วัดมูลค่าโดยใช้วิธีมูลค่ายุติธรรม

สำหรับกลุ่มสัญญาที่วัดมูลค่าโดยใช้วิธีมูลค่ายุติธรรม บริษัทได้กำหนดค่าใดจากการให้บริการตามสัญญาหรือองค์ประกอบส่วนที่เป็นผลขาดทุนของหนี้สินสำหรับความคุ้มครองที่เหลืออยู่ ณ วันเปลี่ยนผ่าน ให้เท่ากับผลต่างระหว่างมูลค่ายุติธรรมของกลุ่มสัญญาประกันภัย ณ วันนั้นและกระแสเงินสดจากการปฏิบัติครบที่วัดมูลค่า ณ วันดังกล่าว

มูลค่ายุติธรรมของกลุ่มสัญญาประกันภัยใช้เทคนิคมูลค่าปัจจุบันจากมุมมองผู้ร่วมตลาดโดยคำนึงถึงสิ่งต่อไปนี้

- การประมาณการกระแสเงินสดในอนาคตที่ผู้ร่วมตลาดคาดว่าจะได้รับจากการปฏิบัติตามหนี้สิน
- มูลค่าตามเวลาของเงิน แสดงด้วยอัตราดอกเบี้ยที่ปราศจากความเสี่ยงบวกค่าส่วนต่างตามลักษณะของหนี้สิน
- ค่าชดเชยที่ผู้ร่วมตลาดจะต้องการเพื่อรองรับความไม่แน่นอนที่แฝงอยู่ในกระแสเงินสดที่เกี่ยวข้องกับความเสี่ยงที่ไม่ใช้การเงินและเงินชดเชยที่ผู้ร่วมตลาดอาจต้องรับภาระผูกพัน
- ความเสี่ยงที่ไม่สามารถปฏิบัติตามข้อกำหนดของภาระผูกพันของหนี้สินเหล่านั้น และ
- ปัจจัยอื่นๆ ที่ผู้ร่วมตลาดจะคำนึงถึงในสภาวะแวดล้อมนั้น

สำหรับสัญญาทั้งหมดที่วัดมูลค่าโดยใช้วิธีมูลค่ายุติธรรม บริษัทใช้ข้อมูลที่เหมาะสมเหตุผลและสนับสนุนได้ซึ่งมี ณ วันเปลี่ยนผ่าน เพื่อพิจารณา:

- วิธีการระบุกลุ่มสัญญาประกันภัย
- การระบุสัญญาไม่ว่าสัญญาจะเป็นประเภทมีหรือไม่มีลักษณะร่วมรับผลประโยชน์ร่วมรับโดยตรง หรือสัญญาลงทุนที่มีลักษณะร่วมรับผลประโยชน์ตามดุลยพินิจ และ
- วิธีการระบุกระแสเงินสดตามดุลยพินิจสำหรับสัญญาที่ไม่มีลักษณะร่วมรับผลประโยชน์โดยตรง

สำหรับกลุ่มสัญญาประกันภัยที่วัดมูลค่าด้วยวิธีมูลค่ายุติธรรม

- อัตราคิดลด ณ วันเริ่มแรกที่ใช้เป็นอัตราคิดลด ณ วันเริ่มแรกของปีกรมธรรม์ที่ออก ยกเว้นกรมธรรม์ที่ออกก่อนปี พ.ศ. 2559 อัตราคิดลดถูกกำหนดให้เป็นอัตราคิดลด ณ วันที่เปลี่ยนผ่านแทน
- สำหรับกลุ่มสัญญาที่ไม่ได้ใช้อัตราคิดลด ณ วันที่เปลี่ยนผ่าน ความแตกต่างระหว่างหนี้สินที่ใช้อัตราคิดลด ณ วันที่เปลี่ยนผ่านและวันที่รับรู้เริ่มแรกจะถูกแสดงในกำไรขาดทุนเบ็ดเสร็จอื่น

斎藤 考志

นาย ทาคาชิ ไชโตะ



4.8.10 การเลือกรับรู้และการปรับแต่งสัญญา

บริษัทเลือกรับรู้รายการสัญญาประกันภัยเมื่อสัญญาประกันภัยยุติลง กล่าวคือ เมื่อภาระผูกพันที่ระบุไว้ในสัญญาหมดลงหรือได้ปฏิบัติตามสัญญาแล้ว หรือยกเลิกสัญญา

นอกจากนี้บริษัทเลือกรับรู้สัญญา ถ้าหากเงื่อนไขของสัญญาประกันภัยมีการปรับแต่งที่กระทบต่อการเปลี่ยนแปลงรายการอย่างมีสาระสำคัญ โดยเงื่อนไขใหม่นั้นทำให้เกิดเป็นสัญญาใหม่ โดยรับรู้สัญญาที่ปรับแต่งแล้วเป็นสัญญาใหม่ ถ้าการปรับแต่งสัญญาไม่เข้าเงื่อนไขที่ส่งผลต่อการเลือกรับรู้รายการ บริษัทจะถือว่าการเปลี่ยนแปลงกระแสเงินสดจากการปรับแต่งสัญญาเป็นการเปลี่ยนแปลงของประมาณการกระแสเงินสดจากการปฏิบัติครบ

การเลือกรับรู้สัญญาประกันภัยในกลุ่มของสัญญาที่ไม่ได้วัดมูลค่าตามวิธีปันส่วนเบี้ยประกันภัย

- กระแสเงินสดจากการปฏิบัติครบที่ปันส่วนให้กับกลุ่มของสัญญาประกันภัยมีการปรับปรุง เพื่อตัดมูลค่าที่เกี่ยวข้องกับสิทธิและภาระผูกพันที่ได้เลือกรับรู้
- กำไรจากการให้บริการตามสัญญาของกลุ่มของสัญญาประกันภัย มีการปรับปรุงสำหรับการเปลี่ยนแปลงของกระแสเงินสดจากการปฏิบัติครบที่เกี่ยวข้องกับการให้บริการในอนาคตยกเว้นการเปลี่ยนแปลงที่ปันส่วนให้กับองค์ประกอบส่วนที่เป็นผลขาดทุน และ
- จำนวนหน่วยความคุ้มครองสำหรับการบริการตามสัญญาประกันภัยที่เหลืออยู่ที่คาดไว้มีการปรับปรุงเพื่อสะท้อนหน่วยความคุ้มครองที่ได้เลือกรับรู้ออกจากกลุ่มของสัญญาประกันภัย

4.8.11 การแสดงรายการ

พอร์ตโฟลิโอของสัญญาประกันภัยและสัญญาประกันภัยต่อที่ถือไว้ในส่วนที่เป็นสินทรัพย์จะถูกแสดงรายการแยกต่างหากจากส่วนที่เป็นหนี้สิน พอร์ตโฟลิโอของสัญญาประกันภัยที่ออกโดยบริษัทถูกแสดงรายการแยกต่างหากจากพอร์ตโฟลิโอของสัญญาประกันภัยต่อที่ถือไว้

บริษัทแยกยอดจำนวนเงินที่รับรู้ในกำไรหรือขาดทุนและกำไรขาดทุนเบ็ดเสร็จอื่น ออกเป็น (ก) ผลการดำเนินงานการบริการประกันภัย ประกอบด้วยรายได้จากการประกันภัยและค่าใช้จ่ายในการบริการประกันภัย และ (ข) รายได้หรือค่าใช้จ่ายทางการเงินจากการประกันภัย

รายได้และค่าใช้จ่ายจากสัญญาประกันภัยต่อที่ถือไว้แยกแสดงรายการจากรายได้และค่าใช้จ่ายจากสัญญาประกันภัย รายได้และค่าใช้จ่ายจากสัญญาประกันภัยต่อที่ถือไว้ นอกเหนือจากรายได้หรือค่าใช้จ่ายทางการเงินจากการประกันภัยแสดงด้วยยอดสุทธิเป็นรายได้หรือค่าใช้จ่ายสุทธิจากสัญญาประกันภัยต่อที่ถือไว้ในผลการดำเนินงานการบริการประกันภัย

บริษัทแยกส่วนการเปลี่ยนแปลงของค่าปรับปรุงความเสี่ยงสำหรับความเสี่ยงที่ไม่ใช่ทางการเงินระหว่างผลการดำเนินงานการบริการประกันภัยกับรายได้หรือค่าใช้จ่ายทางการเงินจากการประกันภัย

斎藤 考志

นาย ทาคาชิ ซะโตะ



รายได้จากการประกันภัยและค่าใช้จ่ายในการบริการประกันภัยไม่รวมองค์ประกอบการลงทุน ถูกรับรู้เป็นดังนี้

4.8.11.1 รายได้จากการประกันภัย กรณีสัญญาที่ไม่ได้วัดมูลค่าตามวิธีปันส่วนเบี้ยประกัน

บริษัทรับรู้รายได้จากการประกันภัยตามภาระที่ต้องปฏิบัติ เช่น ให้บริการภายใต้กลุ่มของสัญญาประกันภัย สำหรับสัญญาที่ไม่ได้วัดมูลค่าตามวิธีปันส่วนเบี้ยประกัน รายได้จากการประกันภัยที่เกี่ยวกับการบริการที่ให้ในแต่ละรอบระยะเวลา คือ ผลรวมของการเปลี่ยนแปลงของหนี้สินของสำหรับความคุ้มครองที่เหลืออยู่ที่เกี่ยวข้องกับการบริการ ซึ่งบริษัทคาดว่าจะได้รับ โดยประกอบด้วยรายการดังต่อไปนี้

- การรับรู้กำไรจากการให้บริการตามสัญญาตามเกณฑ์หน่วยความคุ้มครอง
- การเปลี่ยนแปลงของค่าปรับปรุงความเสี่ยงสำหรับความเสี่ยงที่ไม่ใช่ทางการเงินที่เกี่ยวกับการบริการในปัจจุบัน
- ค่าสินไหมทดแทนและค่าใช้จ่ายในการบริการประกันภัยอื่นที่เกิดขึ้นในรอบระยะเวลา โดยทั่วไปวัดมูลค่าตามจำนวนเงินที่คาดไว้ ณ วันเริ่มต้นของปี
- จำนวนเงินอื่นๆ รวมอยู่ในการปรับปรุงประมาณการของเบี้ยประกันภัยรับสำหรับการบริการในปัจจุบันและอดีต

4.8.11.2 การปลดเปลื้องของกำไรจากการให้บริการตามสัญญา กรณีสัญญาที่ไม่ได้วัดมูลค่าตามวิธีปันส่วนเบี้ยประกัน

จำนวนเงินของกำไรจากการให้บริการตามสัญญา สำหรับกลุ่มของสัญญาประกันภัยรับรู้เป็นรายได้จากการประกันภัยในแต่ละรอบระยะเวลารายงาน ซึ่งกำหนดจากการระงับหน่วยความคุ้มครองในกลุ่ม จำนวนหน่วยความคุ้มครอง คือปริมาณการให้บริการตามสัญญาในกลุ่ม โดยพิจารณาจากปริมาณผลประโยชน์ที่ได้รับในแต่ละสัญญาและระยะเวลาความคุ้มครองที่คาดหวัง

4.8.11.3 รายได้จากการประกันภัย กรณีสัญญาที่วัดมูลค่าตามวิธีปันส่วนเบี้ยประกัน

สำหรับสัญญาที่วัดมูลค่าตามวิธีปันส่วนเบี้ยประกัน รายได้จากการประกันภัยสำหรับรอบระยะเวลา คือจำนวนเงินของเบี้ยประกันภัยรับที่คาดไว้ของการบริการตามสัญญาประกันภัย บริษัทปันส่วนเบี้ยประกันภัยรับที่คาดไว้ไปยังแต่ละรอบระยะเวลา ตามเกณฑ์ดังต่อไปนี้

- การล่วงของเวลา หรือ
- จังหวะเวลาที่คาดว่าจะเกิดขึ้นของค่าใช้จ่ายในการบริการประกันภัย หากรูปแบบที่คาดไว้ของการปลดเปลื้องความเสี่ยงระหว่างระยะเวลาคู่ครองแตกต่างกันอย่างมีนัยสำคัญจากการล่วงของเวลา

斎藤 考志

นาย ทาคาชิ ไซโตะ

4.8.11.4 องค์ประกอบส่วนที่เป็นผลขาดทุน กรณีสัญญาที่ไม่ได้วัดมูลค่าตามวิธีบันส่วนเบี่ยงประกัน

สำหรับสัญญาที่ไม่ได้วัดมูลค่าตามวิธีบันส่วนเบี่ยงประกัน บริษัทจัดให้มีองค์ประกอบส่วนที่เป็นผลขาดทุนของหนี้สินสำหรับความคุ้มครองที่เหลืออยู่สำหรับกลุ่มสัญญาที่สร้างภาระ องค์ประกอบส่วนที่เป็นผลขาดทุนนี้จะกำหนดจำนวนเงินของกระแสเงินสดจากการปฏิบัติครบซึ่งไม่ได้ถูกรวมอยู่เป็นรายได้จากการประกันภัยในภายหลัง เมื่อกระแสเงินสดจากการปฏิบัติครบเกิดขึ้น จะถูกบันส่วนระหว่างองค์ประกอบส่วนที่เป็นผลขาดทุนและหนี้สินสำหรับความคุ้มครองที่เหลืออยู่ไม่รวมองค์ประกอบส่วนที่เป็นผลขาดทุนโดยใช้เกณฑ์อย่างเป็นระบบ

การเปลี่ยนแปลงในการประมาณการกระแสเงินสดจากการปฏิบัติครบที่เกี่ยวข้องกับการบริการในอนาคต และการเปลี่ยนแปลงส่วนแบ่งมูลค่ายุติธรรมของส่วนของบริษัทของรายการที่อ้างอิงจะถูกบันส่วนไปยังองค์ประกอบส่วนที่เป็นผลขาดทุน หากองค์ประกอบส่วนที่เป็นผลขาดทุนลดลงจนเป็นศูนย์ ส่วนที่เกินจากจำนวนเงินที่บันส่วนให้กับองค์ประกอบส่วนที่เป็นผลขาดทุน จะถูกตั้งหรือกลับสถานะรายการของกำไรจากการให้บริการตามสัญญาสำหรับกลุ่มสัญญานั้น ๆ

4.8.11.5 ค่าใช้จ่ายในการบริการประกันภัย

ค่าใช้จ่ายในการบริการประกันภัยที่เกิดจากสัญญาประกันภัยโดยทั่วไปถูกรับรู้ในกำไรหรือขาดทุนตามที่เกิดขึ้น โดยไม่รวมการจ่ายชำระคืนขององค์ประกอบการลงทุน โดยหลักประกอบด้วยรายการดังต่อไปนี้

- ค่าสินไหมทดแทนที่เกิดขึ้นแล้วและค่าใช้จ่ายในการบริการประกันภัยอื่น
- การตัดจำหน่ายของกระแสเงินสดที่ทำให้ได้มาซึ่งการประกันภัย สำหรับสัญญาที่ไม่ได้วัดมูลค่าตามวิธีบันส่วนเบี่ยงประกันภัย จะเป็นจำนวนที่เท่ากับรายได้จากการประกันภัยรับรู้ในรอบระยะเวลาที่เกี่ยวข้องกับกระแสเงินสดที่ทำให้ได้มาซึ่งการประกันภัยที่ได้รับคืน
- ผลขาดทุนของสัญญาที่สร้างภาระ และกลับรายการผลขาดทุนนั้น
- การปรับปรุงหนี้สินของสินไหมทดแทนที่เกิดขึ้นแล้วที่ไม่ได้เกิดจากผลกระทบของมูลค่าตามเวลา ความเสี่ยงทางการเงิน และการเปลี่ยนแปลงในเรื่องนั้น ๆ

4.8.11.6 ค่าใช้จ่ายสุทธิจากสัญญาประกันภัยต่อที่ถือไว้

ค่าใช้จ่ายสุทธิจากสัญญาประกันภัยต่อที่ถือไว้ประกอบด้วยการบันส่วนเบี่ยงประกันภัยต่อ หักด้วยจำนวนเงินรับคืนจากผู้รับประกันภัยต่อ

บริษัทรับรู้การบันส่วนเบี่ยงประกันภัยต่อที่ชำระเป็นค่าใช้จ่ายจากการประกันภัยต่อ ในค่าใช้จ่ายสุทธิจากสัญญาประกันภัยต่อที่ถือไว้สำหรับความคุ้มครองหรือบริการที่บริษัทได้รับภายใต้กลุ่มของสัญญาประกันภัยต่อที่ถือไว้

สำหรับสัญญาที่ไม่ได้วัดมูลค่าตามวิธีบันส่วนเบี่ยงประกัน การบันส่วนของเบี่ยงประกันภัยต่อที่ชำระแล้วของบริการที่ได้รับในแต่ละรอบระยะเวลา แสดงด้วยผลรวมของการเปลี่ยนแปลงในสินทรัพย์สำหรับส่วนความคุ้มครองที่เหลืออยู่ที่เกี่ยวข้องกับบริการที่บริษัทคาดว่าจะต้องจ่ายผลตอบแทน

สำหรับสัญญาที่วัดมูลค่าตามวิธีบันส่วนเบี่ยงประกัน การบันส่วนของเบี่ยงประกันภัยต่อที่ชำระแล้วในแต่ละรอบระยะเวลา คือ จำนวนที่คาดว่าจะต้องจ่ายเบี่ยงประกันภัยสำหรับการบริการในรอบระยะเวลา

斎藤 考志

นาย ทาดาชิ ไซโตะ



สำหรับกลุ่มของสัญญาประกันภัยต่อที่ถือไว้ รวมถึงสัญญาประกันภัยอ้างอิงที่สร้างภาวะ บริษัทสร้าง องค์ประกอบส่วนที่เป็นผลขาดทุนที่ได้รับคืนของสินทรัพย์สำหรับความคุ้มครองที่เหลืออยู่ เพื่อแสดงถึงการได้รับคืนผลขาดทุนที่เคยรับรู้

- ณ วันเริ่มแรกของสัญญาประกันภัยที่อ้างอิงที่สร้างภาวะ ถ้าสัญญาประกันภัยต่อที่ถือไว้รวมถึงส่วนที่เกี่ยวข้องกับสัญญานั้น ทำไว้ก่อนหรือในขณะที่สัญญานั้นถูกรับรู้ และ
- การเปลี่ยนแปลงของของกระแสเงินสดจากการปฏิบัติกรมของกลุ่มของสัญญาประกันภัยต่อที่ถือไว้ที่เกี่ยวข้องกับบริการในอนาคตที่เป็นผลมาจากการเปลี่ยนแปลงของกระแสเงินสดจากการปฏิบัติกรมของสัญญาประกันภัยอ้างอิงที่สร้างภาวะ

4.8.11.7 รายได้และค่าใช้จ่ายทางการเงินจากการประกันภัย

รายได้และค่าใช้จ่ายทางการเงินจากการประกันภัย ประกอบด้วย การเปลี่ยนแปลงของมูลค่าตามบัญชีของกลุ่มของสัญญาประกันภัยและสัญญาประกันภัยต่อที่ถือไว้ที่เกิดจากผลกระทบของมูลค่าเงินตามเวลา ความเสี่ยงทางการเงิน และการเปลี่ยนแปลงในเรื่องนั้น ๆ

4.9 หนี้สินทางการเงิน

บริษัทรับรู้ค่ารายการหนี้สินทางการเงินเมื่อเริ่มแรกด้วยมูลค่ายุติธรรม และวัดมูลค่าหนี้สินทางการเงินทั้งหมดภายหลังการรับรู้รายการด้วยราคาทุนดัดจำหน่าย บริษัทตัดรายการหนี้สินทางการเงินเมื่อภาวะผูกพันที่ระบุในสัญญาได้มีการปฏิบัติตามแล้ว หรือได้มีการยกเลิกไป หรือสิ้นสุดลงแล้ว

4.10 ผลประโยชน์พนักงาน

ก) เงินสมทบกองทุนสำรองเลี้ยงชีพ

บริษัทจัดให้มีกองทุนสำรองเลี้ยงชีพ ซึ่งเป็นลักษณะของแผนการจ่ายสมทบที่ได้กำหนดการจ่ายสมทบไว้แล้ว สินทรัพย์ของกองทุนสำรองเลี้ยงชีพได้แยกออกไปจากสินทรัพย์ของบริษัทและได้รับการบริหารโดยผู้จัดการกองทุนภายนอก ตามเกณฑ์และข้อกำหนดของพระราชบัญญัติกองทุนสำรองเลี้ยงชีพ พ.ศ. 2530 บริษัทไม่มีภาวะผูกพันที่จะจ่ายเงินเพิ่มอีก เมื่อได้จ่ายเงินสมทบไปแล้ว เงินสมทบจะถูกรับรู้เป็นค่าใช้จ่ายผลประโยชน์พนักงานเมื่อถึงกำหนดชำระ สำหรับเงินสมทบจ่ายล่วงหน้าจะถูกรับรู้เป็นสินทรัพย์จนกว่าจะมีการได้รับเงินคืนหรือหักออกเมื่อครบกำหนดจ่าย

斎藤 考志

นาย ทาคาชิ ซะโตะ



ข) ผลประโยชน์เมื่อเกษียณอายุ

บริษัทจัดให้มีผลประโยชน์พนักงานระยะยาวเพื่อจ่ายให้แก่พนักงาน หนี้สินสำหรับโครงการผลประโยชน์จะรับรู้ในงบฐานะการเงินด้วยมูลค่าปัจจุบันของภาระผูกพัน ณ วันที่สิ้นรอบระยะเวลารายงานหักด้วยมูลค่ายุติธรรมของสินทรัพย์โครงการ และปรับปรุงด้วยต้นทุนบริการในอดีตที่ยังไม่รับรู้ ภาระผูกพันนี้คำนวณโดยนักคณิตศาสตร์ประกันภัยทุกปี ด้วยวิธีคิดลดแต่ละหน่วยที่ประมาณการไว้ ซึ่งมูลค่าปัจจุบันของโครงการผลประโยชน์จะประมาณโดยการคิดลดกระแสเงินสดออกในอนาคตโดยใช้อัตราผลตอบแทนในตลาดของพันธบัตรรัฐบาล ซึ่งเป็นสกุลเงินเดียวกับสกุลเงินที่จะจ่ายภาระผูกพัน และวันครบกำหนดของหุ้นกู้ใกล้เคียงกับระยะเวลาที่ต้องชำระภาระผูกพันโครงการผลประโยชน์เมื่อเกษียณอายุ

การวัดมูลค่าใหม่ของภาระผูกพันผลประโยชน์หลังจากงานเกิดขึ้นจากการปรับปรุงจากประสบการณ์หรือการเปลี่ยนแปลงในข้อสมมติฐานจะต้องรับรู้ในส่วนของเจ้าของโดยผ่านกำไรขาดทุนเบ็ดเสร็จอื่นในรอบระยะเวลาที่เกิด

ต้นทุนบริการในอดีตจะรับรู้ทันทีในกำไรหรือขาดทุน

4.11 ภาษีเงินได้ของรอบระยะเวลาปัจจุบันและภาษีเงินได้รอการตัดบัญชี

ภาษีเงินได้ประกอบด้วยภาษีเงินได้ของรอบระยะเวลาปัจจุบันและภาษีเงินได้รอการตัดบัญชี

ภาษีเงินได้ของรอบระยะเวลาปัจจุบันคือภาษีที่คาดว่าจะต้องจ่ายจากรายได้ทางภาษีในปี โดยใช้อัตราภาษีที่มีผลบังคับใช้อยู่หรือที่คาดว่าจะมีผลบังคับใช้ภายในสิ้นรอบระยะเวลาที่รายงาน

สินทรัพย์ภาษีเงินได้รอการตัดบัญชีและหนี้สินภาษีเงินได้รอการตัดบัญชีจะแสดงหักกลบกันกันก็ต่อเมื่อบริษัทมีสิทธิตามกฎหมายที่จะนำสินทรัพย์ภาษีเงินได้ของรอบระยะเวลาปัจจุบันมาหักกลบกับหนี้สินภาษีเงินได้ของรอบระยะเวลาปัจจุบัน และทั้งสินทรัพย์ภาษีเงินได้รอการตัดบัญชีและหนี้สินภาษีเงินได้รอการตัดบัญชีเกี่ยวข้องกับภาษีเงินได้ที่ประเมินโดยหน่วยงานจัดเก็บภาษีหน่วยงานเดียวกัน สินทรัพย์ภาษีเงินได้ของรอบระยะเวลาปัจจุบันและหนี้สินภาษีเงินได้ของรอบระยะเวลาปัจจุบันจะแสดงหักกลบกันกันก็ต่อเมื่อบริษัทมีสิทธิตามกฎหมายในการนำสินทรัพย์และหนี้สินดังกล่าวมาหักกลบกันและตั้งใจจะจ่ายหนี้สินและสินทรัพย์ภาษีเงินได้ของรอบระยะเวลาปัจจุบันด้วยยอดสุทธิ

ภาษีเงินได้รอการตัดบัญชีรับรู้ตามผลแตกต่างชั่วคราวระหว่างมูลค่าตามบัญชีที่แสดงอยู่ในงบการเงินและฐานภาษีของสินทรัพย์และหนี้สิน ภาษีเงินได้รอการตัดบัญชีคำนวณจากอัตราภาษี (และกฎหมาย) ที่มีผลบังคับใช้อยู่หรือที่คาดว่าจะมีผลบังคับใช้ภายในสิ้นรอบระยะเวลาที่รายงาน และคาดว่าจะอัตราภาษีดังกล่าวจะนำไปใช้เมื่อสินทรัพย์ภาษีเงินได้รอการตัดบัญชีที่เกี่ยวข้องได้ใช้ประโยชน์ หรือหนี้สินภาษีเงินได้รอการตัดบัญชีได้มีการจ่ายชำระ

สินทรัพย์ภาษีเงินได้รอการตัดบัญชีจะรับรู้หากมีความเป็นไปได้ค่อนข้างแน่ว่าบริษัทจะมีกำไรทางภาษีเพียงพอที่จะนำจำนวนผลต่างชั่วคราวนั้นมาใช้ประโยชน์

斎藤 考志

นาย ทาคาชิ ซาโตะ

บริษัท โตเกียวมารีนประกันชีวิต (ประเทศไทย) จำกัด (มหาชน)

หมายเหตุประกอบงบการเงิน

สำหรับปีสิ้นสุดวันที่ 31 ธันวาคม พ.ศ. 2568



5. ผลกระทบจากการนำมาตรฐานการรายงานทางการเงินฉบับใหม่และฉบับปรับปรุงมาใช้เป็นครั้งแรก

หมายเหตุนี้อธิบายถึงผลกระทบจากการที่บริษัทได้นำมาตรฐานการรายงานทางการเงินฉบับที่ 17 เรื่อง สัญญาประกันภัย รวมถึงมาตรฐานการรายงานทางการเงินฉบับที่ 7 เรื่อง การเปิดเผยข้อมูลเครื่องมือทางการเงิน และมาตรฐานการรายงานทางการเงินฉบับที่ 9 เรื่อง เครื่องมือทางการเงิน มาถือปฏิบัติเป็นครั้งแรก โดยนโยบายการบัญชีใหม่ที่นำมาถือปฏิบัติตั้งแต่วันที่ 1 มกราคม พ.ศ. 2568 ได้อธิบายไว้ในหมายเหตุข้อ 4

มาตรฐานการรายงานทางการเงินฉบับที่ 7 และมาตรฐานการรายงานทางการเงินฉบับที่ 9 มีผลบังคับใช้สำหรับรอบระยะเวลาบัญชีที่เริ่มในหรือหลังวันที่ 1 มกราคม พ.ศ. 2563 อย่างไรก็ตามบริษัทได้ผ่านเงื่อนไขและเลือกยกเว้นการถือปฏิบัติตามมาตรฐานการรายงานทางการเงินดังกล่าวเป็นการชั่วคราวตามข้อกำหนดในมาตรฐานการรายงานทางการเงินฉบับที่ 4 เรื่อง สัญญาประกันภัย และบริษัทถือปฏิบัติตามแนวปฏิบัติทางการบัญชี เรื่อง เครื่องมือทางการเงิน และการเปิดเผยข้อมูลสำหรับธุรกิจประกันภัย ('แนวปฏิบัติทางการบัญชี') ในการจัดทำงบการเงินสำหรับรอบระยะเวลาบัญชีก่อนหน้า โดย ณ วันที่ 1 มกราคม พ.ศ. 2568 บริษัทได้นำมาตรฐานการรายงานทางการเงินทั้งสองฉบับมาถือปฏิบัติพร้อมกับมาตรฐานการรายงานทางการเงินฉบับที่ 17 สัญญาประกันภัย ซึ่งมีผลบังคับใช้สำหรับรอบระยะเวลาบัญชีที่เริ่มในหรือหลังวันที่ 1 มกราคม พ.ศ. 2568 โดยใช้วิธีรับรู้ผลกระทบสะสมจากการปรับใช้มาตรฐานการรายงานทางการเงินดังกล่าวเป็นรายการปรับปรุงกับกำไรสะสมต้นปี (Modified Retrospective) โดยไม่ปรับปรุงข้อมูลเปรียบเทียบ ดังนั้น การจัดประเภทรายการใหม่และรายการปรับปรุงที่เกิดจากการเปลี่ยนแปลงนโยบายการบัญชีจะรับรู้ในงบฐานะการเงิน ณ วันที่ 1 มกราคม พ.ศ. 2568 ดังนี้

	ณ วันที่ 31 ธันวาคม พ.ศ. 2567 - ตามที่รายงานไว้เดิม บาท	รายการปรับปรุงและการ จัดประเภทใหม่ บาท	ณ วันที่ 1 มกราคม พ.ศ. 2568 - ตามที่ปรับปรุงใหม่ บาท
งบฐานะการเงิน			
สินทรัพย์			
สินทรัพย์ทางการเงินตราสารหนี้	-	42,443,105,952	42,443,105,952
สินทรัพย์ทางการเงินตราสารทุน	-	1,159,692,975	1,159,692,975
เงินลงทุนในหลักทรัพย์	43,602,798,927	(43,602,798,927)	-
รวมสินทรัพย์ที่ปรับปรุง	43,602,798,927	-	43,602,798,927

斎藤 考志

นาย ทาคาชิ ซะโตะ

บริษัท โตเกียวมารีนประกันชีวิต (ประเทศไทย) จำกัด (มหาชน)

หมายเหตุประกอบงบการเงิน

สำหรับปีสิ้นสุดวันที่ 31 ธันวาคม พ.ศ. 2568



ผลกระทบของการนำมาตราฐานการรายงานทางการเงินฉบับที่ 17 (IFRS 17) เรื่อง สัญญาประกันภัย มาใช้เป็นครั้งแรกที่มีต่อฐานะการเงิน เป็นดังนี้

	ณ วันที่ 31 ธันวาคม พ.ศ. 2566 - ตามที่รายงานไว้เดิม บาท	รายการปรับปรุงและการ จัดประเภทใหม่ บาท	ณ วันที่ 1 มกราคม พ.ศ. 2567 (วันที่เปลี่ยนผ่าน) - ตามที่ปรับปรุงใหม่ บาท
งบฐานะการเงิน			
สินทรัพย์			
เบี้ยประกันภัยค้างรับสุทธิ	824,937,938	(824,937,938)	-
ลูกหนี้จากสัญญาประกันภัยต่อ	187,485,137	(187,485,137)	-
สินทรัพย์จากการประกันภัย	-	2,289,590	2,289,590
สินทรัพย์จากการประกันภัยต่อ	-	303,213,468	303,213,468
เงินให้กู้ยืมและดอกเบี้ยค้างรับสุทธิ	1,938,426,261	(1,812,856,683)	125,569,578
สินทรัพย์ภาษีเงินได้รอการตัดบัญชี	578,285,273	(521,150,337)	57,134,936
สินทรัพย์อื่น	1,172,957,072	(135,286)	1,172,821,786
รวมสินทรัพย์ที่ปรับปรุง	4,702,091,681	(3,041,062,323)	1,661,029,358
หนี้สิน			
หนี้สินจากสัญญาประกันภัย	36,303,322,108	(4,358,102,834)	31,945,219,274
หนี้สินจากสัญญาประกันภัยต่อ	-	72,174,273	72,174,273
หนี้สินจากสัญญาลงทุน	22,047,028	(22,047,028)	-
เจ้าหนี้บริษัทประกันภัยต่อ	205,646,515	(205,646,515)	-
ค่าใช้จ่ายค้างจ่ายเกี่ยวกับตัวกลางประกันภัย	481,833,306	(481,833,306)	-
หนี้สินอื่น	695,123,687	(130,208,262)	564,915,425
รวมหนี้สินที่ปรับปรุง	37,707,972,644	(5,125,663,672)	32,582,308,972
ส่วนของผู้ถือหุ้น			
องค์ประกอบอื่นของผู้ถือหุ้น	(1,646,236,290)	1,921,866,332	275,630,042
กำไรสะสม - ยังไม่ได้จัดสรร	1,131,681,133	162,735,017	1,294,416,150
รวมส่วนของผู้ถือหุ้นที่ปรับปรุง	(514,555,157)	2,084,601,349	1,570,046,192

บริษัทไม่จำเป็นต้องนำเสนอข้อมูลเชิงปริมาณและจำนวนเงินของรายการปรับปรุงแต่ละบรรทัดในงบการเงินที่ได้รับผลกระทบสำหรับรอบระยะเวลาสิ้นสุดวันที่ 31 ธันวาคม พ.ศ. 2567 ตามข้อยกเว้นในมาตรฐานการรายงานทางการเงินฉบับที่ 17

斎藤 考志

นาย ทาคาชิ ไชโตะ



6. การจัดการความเสี่ยง

6.1 ความเสี่ยงด้านการประกัน

ความเสี่ยงที่อาจจะเกิดความสูญเสียทางการเงินแก่บริษัท อันเนื่องมาจากมูลค่าความเสียหายที่เกิดขึ้น มีค่าสูงเกินกว่าประมาณการความเสียหายที่เกี่ยวข้องกับค่าสินไหมทดแทน อัตราการคงอยู่ของกรมธรรม์ และค่าใช้จ่าย รวมถึงความเสียหายจากมหันตภัย เช่น โรคระบาด หรือภัยพิบัติทางธรรมชาติ

บริษัทได้มีการบริหารความเสี่ยงด้านการประกันภัย ตามขั้นตอนดังต่อไปนี้

การออกแบบผลิตภัณฑ์ และการควบคุมคุณภาพการขาย

บริษัทจัดการความเสี่ยงสำหรับผลิตภัณฑ์ใหม่ ผ่านขั้นตอนการอนุมัติผลิตภัณฑ์ ซึ่งการออกแบบลักษณะของผลิตภัณฑ์ และการตั้งราคาจะถูกตรวจสอบ เพื่อเปรียบเทียบกับมาตรฐานที่ตั้งไว้

ผลิตภัณฑ์จะถูกออกแบบให้เหมาะสมกับช่องทางการขายและกลุ่มลูกค้าเป้าหมาย เพื่อให้มั่นใจว่าผลิตภัณฑ์นั้นสามารถตอบสนองความต้องการของลูกค้าได้ นอกจากนี้บริษัทยังมีการจัดอบรมเรื่องความเข้าใจในการขาย และมีการเฝ้าสังเกต พฤติกรรมการขายและอัตราการคงอยู่ของกรมธรรม์อยู่เสมอ

บริษัทมีการกระจายการขายไปยังช่องทางต่างๆ ซึ่งมีกลุ่มลูกค้าเป้าหมายที่แตกต่างกัน หรือมีภูมิสำเนาที่แตกต่างกันไป ผ่านผลิตภัณฑ์ที่มีความหลากหลายเพื่อหลีกเลี่ยงความเสี่ยงจากการกระจุกตัวของการรับประกันภัย

การพิจารณารับประกันภัย และการบริหารงานสินไหมทดแทน

ผู้เชี่ยวชาญทางด้านพิจารณารับประกันภัย และผู้ประเมินค่าสินไหมทดแทน และคู่มือการปฏิบัติงานที่ดี ได้ถูกใช้เพื่อรับรองว่าบริษัทปฏิบัติตามหลักเกณฑ์ในการคัดเลือกการพิจารณารับประกันภัย และการพิจารณาสินไหมทดแทนอย่าง สมเหตุสมผล

การติดตามผลการดำเนินงานจากประสบการณ์จริง

บริษัทมีการติดตามผลที่เกิดขึ้นจริงตามประสบการณ์ของบริษัท ในหลากหลายระดับ เพื่อให้สามารถระบุแนวโน้มที่กำลังจะเกิดขึ้น และเพื่อเป็นระบบการแจ้งเตือนล่วงหน้า

การรับประกันภัยต่อ

บริษัทใช้การรับประกันภัยต่อเพื่อบริหารความเสี่ยงด้านการกระจุกตัวและความไม่แน่นอนต่างๆ ผู้รับประกันภัยต่อที่มีความเชี่ยวชาญในเรื่องการพิจารณาการรับประกันภัย การจ่ายค่าสินไหมทดแทน การพัฒนาผลิตภัณฑ์ และความเสี่ยงด้านราคาผลิตภัณฑ์ จะมีส่วนช่วยบริษัทในการบริหารความเสี่ยงเหล่านี้

斎藤 考志

นาย ทาคาชิ ไชโตะ



การควบคุมค่าใช้จ่าย

บริษัทควบคุมค่าใช้จ่ายผ่านการทำงานงบประมาณ การบริหารค่าใช้จ่าย กระบวนการเบิกจ่าย และการติดตามผลเพื่อที่จะควบคุมค่าใช้จ่ายให้อยู่ในงบประมาณที่กำหนดไว้

การระจุกตัวของความเสี่ยงด้านการรับประกันภัย

บริษัทมีการบริหารจัดการความเสี่ยงจากการระจุกตัวอย่างเป็นระบบ ครอบคลุม และมองไปข้างหน้าในหลายมิติ เพื่อเสริมสร้างความมั่นคงทางการเงินและสนับสนุนความยั่งยืนในการดำเนินธุรกิจในระยะยาว

ในด้านผลิตภัณฑ์และการรับประกันภัย บริษัทพัฒนาผลิตภัณฑ์ใหม่ผ่านกระบวนการอนุมัติผลิตภัณฑ์ ที่มีโครงสร้างชัดเจน โดยมีการพิจารณาการออกแบบผลิตภัณฑ์และการกำหนดอัตราเบี้ยประกันภัยเทียบกับเกณฑ์มาตรฐานที่กำหนดไว้ กระบวนการดังกล่าวช่วยให้มั่นใจว่าผลิตภัณฑ์มีความเหมาะสม มีการกำหนดราคาอย่างเพียงพอ และไม่ก่อให้เกิดความเสี่ยงจากการระจุกตัวในประเภทความคุ้มครองหรือกลุ่มความเสี่ยงใดกลุ่มหนึ่งมากเกินไป นอกจากนี้ผลิตภัณฑ์ยังได้รับการออกแบบให้สอดคล้องกับช่องทางการขายและกลุ่มลูกค้าเป้าหมายที่แตกต่างกัน เช่น ประกันชีวิตรายบุคคลผ่านตัวแทน ประกันกลุ่ม และช่องทางการจัดจำหน่ายทางเลือกอื่นๆ ซึ่งช่วยสนับสนุนการกระจายฐานลูกค้าและลดการพึ่งพาลูกค้าหรือกลุ่มตลาดใดกลุ่มหนึ่งเป็นหลัก

ในด้านช่องทางการจัดจำหน่าย บริษัทได้กระจายช่องทางการขายไปในรูปแบบและพื้นที่ทางภูมิศาสตร์ที่หลากหลาย เพื่อลดความเสี่ยงจากการระจุกตัวที่เกิดจากการพึ่งพาช่องทางหรือพื้นที่ใดพื้นที่หนึ่ง นอกจากนี้ บริษัทฯ มีการจัดฝึกอบรมพนักงานขายอย่างต่อเนื่อง ควบคู่กับการติดตามและกำกับดูแลคุณภาพการขายและอัตราการคงอยู่ของกรมธรรม์อย่างใกล้ชิด เพื่อให้พอร์ตกรมธรรม์มีความสมดุล มีคุณภาพ และมีความยั่งยืนในระยะยาว

ในด้านการลงทุน บริษัทบริหารความเสี่ยงจากการระจุกตัวโดยปฏิบัติตามกรอบและแผนการลงทุนที่กำหนดไว้อย่างชัดเจน ซึ่งรวมถึงการกำหนดวงเงินการลงทุนต่อคู่สัญญา และการจำกัดความเสี่ยงจากการระจุกตัวของการลงทุน ทั้งนี้ พอร์ตการลงทุนได้รับการกระจายไปในสินทรัพย์ที่หลากหลาย ทั้งตามประเภทสินทรัพย์ ผู้ออกตราสาร และอายุคงเหลือของการลงทุน เพื่อลดความผันผวนและบรรเทาผลกระทบจากเหตุการณ์ไม่คาดคิดในตลาดการเงิน

บริษัทใช้การประกันภัยต่อเป็นเครื่องมือสำคัญในการบริหารความเสี่ยงจากการระจุกตัวและความผันผวน โดยจัดทำ การประกันภัยต่อกับผู้รับประกันภัยต่อหลายราย เพื่อกระจายความเสี่ยงด้านคู่สัญญาและลดการพึ่งพารายผู้รับประกันภัยต่อรายใดรายหนึ่ง การประกันภัยต่อดังกล่าวได้รับการออกแบบเพื่อจำกัดความเสี่ยงจากกรมธรรม์รายใหญ่ การสะสมของความเสี่ยง และประสบการณ์การเรียกร้องค่าสินไหมที่ไม่พึงประสงค์ รวมถึงใช้เป็นเครื่องมือคุ้มครองจากเหตุการณ์ภัยพิบัติ นอกจากนี้ บริษัทยังอาศัยความเชี่ยวชาญของผู้รับประกันภัยต่อในด้านการรับประกันภัย การบริหารจัดการสินไหม การพัฒนาผลิตภัณฑ์ และการกำหนดราคา เพื่อเสริมสร้างประสิทธิภาพในการบริหารความเสี่ยงโดยรวม ทั้งนี้ การประกันภัยต่อได้รับการทบทวนอย่างสม่ำเสมอเพื่อให้มั่นใจว่ามีความรอบคอบ เหมาะสม และสอดคล้องกับระดับความเสี่ยงที่บริษัทยอมรับได้ลักษณะธุรกิจ และสภาพแวดล้อมในการดำเนินงาน

斎藤 考志

นาย ทาคาชิ ซะโตะ

บริษัท โตเกียวมารีนประกันชีวิต (ประเทศไทย) จำกัด (มหาชน)

หมายเหตุประกอบงบการเงิน

สำหรับปีสิ้นสุดวันที่ 31 ธันวาคม พ.ศ. 2568



ความเสี่ยงจากการกระจุกตัวที่เกิดจากการจัดจ้างงานภายนอกได้รับการบริหารจัดการภายใต้กรอบการกำกับดูแลด้านการจัดจ้างงานภายนอกที่เข้มแข็ง โดยสอดคล้องกับกรอบระดับความเสี่ยงที่บริษัทยอมรับได้ โดยบริษัทได้กำหนดจำนวนกิจกรรมทางธุรกิจที่จัดจ้างให้แก่ผู้ให้บริการรายเดียวไว้ เพื่อให้มั่นใจว่าการจัดจ้างงานภายนอกยังคงสอดคล้องกับระดับความเสี่ยงที่บริษัทยอมรับได้และข้อกำหนดของหน่วยงานกำกับดูแล

โดยสรุป แนวปฏิบัติในการบริหารความเสี่ยงดังกล่าวสะท้อนถึงแนวทางการบริหารความเสี่ยงจากการกระจุกตัวของบริษัทที่มีความรอบคอบ เป็นระบบ และบูรณาการครอบคลุมในทุกมิติสำคัญ ได้แก่ การรับประกันภัย ช่องทางการจัดจำหน่าย การลงทุน การประกันภัยต่อ และการจัดจ้างงานภายนอก ซึ่งช่วยเสริมสร้างความมั่นคงทางการเงินและสนับสนุนการเติบโตอย่างยั่งยืน ภายใต้กรอบการกำกับดูแลและลักษณะเฉพาะของธุรกิจประกันชีวิตในประเทศไทย

การทดสอบความอ่อนไหวต่อหนี้สินจากสัญญาประกันภัย

ณ วันที่ 31 ธันวาคม พ.ศ. 2568 และ พ.ศ. 2567 ผลกระทบจากการเปลี่ยนแปลงข้อสมมติต่อหนี้สินจากสัญญาประกันภัยสามารถแสดงได้ดังนี้

ข้อสมมติที่เปลี่ยนแปลง	พ.ศ. 2568				
	กำไรก่อนภาษีเงินได้เพิ่มขึ้น (ลดลง)		ส่วนของผู้ถือหุ้น		
	ก่อนการประกันภัยต่อ	สุทธิจากการประกันภัยต่อ	ก่อนภาษีเงินได้เพิ่มขึ้น (ลดลง)	สุทธิจากการประกันภัยต่อ	
ร้อยละ	บาท	บาท	บาท	บาท	
อัตราระยะ	+5.0	(31,800,853)	(29,339,346)	(15,569,426)	(13,550,104)
อัตราระยะ	-5.0	(483,851)	(487,193)	(1,451,678)	(1,454,023)
อัตราค่าเบี้ยจ่าย	+5.0	(96,127,811)	(88,385,192)	(141,138,517)	(128,293,407)
อัตราค่าเวนคืนกรมธรรม์/ขาดอายุ	+5.0	(7,830,379)	(7,962,191)	34,072,620	34,594,505
อัตราค่าเวนคืนกรมธรรม์/ขาดอายุ	-5.0	6,166,525	6,298,034	(34,268,703)	(34,819,439)
อัตราค่าใช้จ่าย	+10.0	(13,385,714)	(13,385,714)	(12,425,506)	(12,425,506)

ข้อสมมติที่เปลี่ยนแปลง	พ.ศ. 2567 (ปรับปรุงใหม่)				
	กำไรก่อนภาษีเงินได้เพิ่มขึ้น (ลดลง)		ส่วนของผู้ถือหุ้น		
	ก่อนการประกันภัยต่อ	สุทธิจากการประกันภัยต่อ	ก่อนภาษีเงินได้เพิ่มขึ้น (ลดลง)	สุทธิจากการประกันภัยต่อ	
ร้อยละ	บาท	บาท	บาท	บาท	
อัตราระยะ	+5.0	(32,070,702)	(29,854,836)	(13,194,445)	(12,316,448)
อัตราระยะ	-5.0	(435,168)	(437,620)	35,470	34,347
อัตราค่าเบี้ยจ่าย	+5.0	(96,651,843)	(83,459,679)	(78,647,417)	(65,569,554)
อัตราค่าเวนคืนกรมธรรม์/ขาดอายุ	+5.0	(13,609,799)	(13,784,379)	(13,732,984)	(13,356,092)
อัตราค่าเวนคืนกรมธรรม์/ขาดอายุ	-5.0	(3,668,740)	(3,492,394)	14,827,733	14,435,423
อัตราค่าใช้จ่าย	+10.0	(19,170,228)	(19,170,228)	(6,979,210)	(6,979,210)

斎藤 考志

นาย ทาคาชิ ซะโตะ



6.2 ความเสี่ยงด้านการเงิน

บริษัทได้ประเมินความเสี่ยงทางการเงินที่อาจมีผลกระทบต่อการดำเนินงานของบริษัท ซึ่งได้แก่ ความเสี่ยงด้านตลาด ความเสี่ยงด้านเครดิต และความเสี่ยงด้านสภาพคล่อง โดยนโยบายการบริหารความเสี่ยงของบริษัทมีวัตถุประสงค์เพื่อลดความผันผวนของตลาดการเงิน อันอาจส่งผลกระทบต่อผลการดำเนินงานให้อยู่ในระดับที่ยอมรับได้ บริษัทจึงใช้เครื่องมือเพื่อป้องกันความเสี่ยงบางประการที่อาจจะเกิดขึ้น

นอกจากนี้ บริษัทถือปฏิบัติตามหลักการบัญชีป้องกันความเสี่ยง เพื่อลดผลกระทบของความไม่สอดคล้องกันของหลักการรับรายการของเครื่องมือป้องกันความเสี่ยงและรายการที่ถูกป้องกันความเสี่ยง

บริษัทให้ความสำคัญกับการบริหารความเสี่ยง โดยจัดตั้งแผนกบริหารความเสี่ยงเพื่อดำเนินการติดตามและควบคุมความเสี่ยงให้เป็นไปตามที่กำหนดไว้ในนโยบายการบริหารความเสี่ยงองค์กร นโยบายการบริหารความเสี่ยงจากการลงทุน และนโยบายการบริหารความเสี่ยงด้านสภาพคล่อง ตามที่คณะกรรมการบริษัทอนุมัติ รวมทั้งสื่อสารให้กับหน่วยงานที่เกี่ยวข้องได้รับทราบ เพื่อนำไปปฏิบัติได้อย่างมีประสิทธิภาพต่อไป

6.2.1 ความเสี่ยงจากตลาด

ก) ความเสี่ยงจากอัตราแลกเปลี่ยน

บริษัทมีอัตราแลกเปลี่ยนที่เกี่ยวข้องกับค่าใช้จ่ายในการดำเนินงานที่เป็นเงินตราต่างประเทศตั้งนั้นบริษัทจึงมีความเสี่ยงจากอัตราแลกเปลี่ยนเงินตราต่างประเทศ ณ วันที่ 31 ธันวาคม พ.ศ. 2568 และ พ.ศ. 2567 ซึ่งสรุปเป็นสกุลเงินบาทดังนี้

	พ.ศ. 2568	พ.ศ. 2567
	ดอลลาร์สิงคโปร์	ดอลลาร์สิงคโปร์
	บาท	บาท
หนี้สินอื่น	2,462,727	2,784,624

ข) ความเสี่ยงจากอัตราดอกเบี้ย

บริษัทมีการจัดการความเสี่ยงเกี่ยวกับความไม่สอดคล้องกันระหว่างสินทรัพย์และหนี้สิน (Assets and liabilities mismatching risk) โดยการติดตามความเสี่ยงจากอัตราดอกเบี้ยซึ่งเกิดจากความไม่สัมพันธ์กันระหว่างระยะเวลาของสินทรัพย์ และระยะเวลาของตราสารหนี้ วันที่ 31 ธันวาคม พ.ศ. 2568 และ พ.ศ. 2567 สินทรัพย์ทางการเงินและหนี้สินทางการเงินที่มีสาระสำคัญสามารถจัดตามประเภทอัตราดอกเบี้ย และสำหรับสินทรัพย์ทางการเงินที่มีอัตราดอกเบี้ยคงที่สามารถแยกตามวันที่ครบกำหนด หรือวันที่มีการกำหนดอัตราดอกเบี้ยใหม่ (หากวันที่มีการกำหนดอัตราดอกเบี้ยใหม่ถึงก่อน) ตามมูลค่าที่แสดงในงบการเงินดังนี้

斎藤 考志

นาย ทาคาชิ ไชโตะ

บริษัท โตเกียวมารีนประกันชีวิต (ประเทศไทย) จำกัด (มหาชน)
 หมายเหตุประกอบงบการเงิน
 สำหรับปีสิ้นสุดวันที่ 31 ธันวาคม พ.ศ. 2568



สินทรัพย์และหนี้สินทางการเงินที่สำคัญ ณ วันที่ 31 ธันวาคม พ.ศ. 2568 สามารถจัดตามประเภทของอัตราดอกเบี้ยและวันครบกำหนดได้ดังนี้

	พ.ศ. 2568					บาท
	อัตราดอกเบี้ยคงที่					
	ภายใน 1 ปี	1 - 5 ปี	มากกว่า 5 ปี	ภายใน 1 ปี	มากกว่า 5 ปี	
สินทรัพย์ทางการเงิน						
เงินสดและรายการเทียบเท่าเงินสด	-	-	-	648,135,434	-	1,247,460,633
รายได้จากการลงทุนต่างประเทศ	-	-	-	-	-	76,784,083
สินทรัพย์ตราสารอนุพันธ์	669,881,442	1,554,040,006	-	-	-	2,223,921,448
สินทรัพย์ทางการเงินตราสารหนี้	4,020,452,998	1,895,032,318	48,153,453,832	-	-	54,234,917,274
สินทรัพย์ทางการเงินตราสารทุน	-	-	-	-	-	1,072,406,458
เงินให้กู้ยืมที่มีทรัพย์สินจำนวนเองเป็นประกันและเงินให้กู้ยืมแก่พนักงาน	6,988,319	28,055,300	20,439,697	-	-	55,809,162
สินทรัพย์อื่น (บางส่วน)	-	-	-	-	-	163,777,718
รวมสินทรัพย์ทางการเงิน	4,697,322,759	3,477,127,624	48,173,893,529	648,135,434	-	59,075,076,776
หนี้สินทางการเงิน						
หนี้สินตราสารอนุพันธ์	-	-	-	-	-	-
หนี้สินตามสัญญาเช่าสุทธิ	62,172,197	162,302,957	-	-	-	224,475,154
หนี้สินอื่น (บางส่วน)	-	-	-	-	-	469,707,996
รวมหนี้สินทางการเงิน	62,172,197	162,302,957	-	-	-	694,183,150

斎藤考志

นาย ทาคาชิ ไซโตะ

บริษัท โตเกียวมารีนประกันชีวิต (ประเทศไทย) จำกัด (มหาชน)
 หมายเหตุประกอบงบการเงิน
 สำหรับปีสิ้นสุดวันที่ 31 ธันวาคม พ.ศ. 2568



สินทรัพย์และหนี้สินทางการเงินที่สำคัญ ณ วันที่ 31 ธันวาคม พ.ศ. 2567 สามารถจัดตามประเภทของอัตราดอกเบี้ยและวันครบกำหนดได้ดังนี้

	พ.ศ. 2567						บาท	
	อัตราดอกเบี้ยคงที่			อัตราดอกเบี้ยลอยตัว				
	ภายใน 1 ปี	1 - 5 ปี	มากกว่า 5 ปี	ภายใน 1 ปี	1 - 5 ปี	มากกว่า 5 ปี		
สินทรัพย์ทางการเงิน								
เงินสดและรายการเทียบเท่าเงินสด	-	-	-	734,060,290	-	-	1,053,359,249	0.00 - 0.40
รายได้จากการลงทุนต่างประเทศ	-	-	-	-	-	-	59,745,995	-
สินทรัพย์ตราสารอนุพันธ์	20,538,922	1,128,058,707	-	-	-	-	1,148,597,629	2.75 - 5.42
เงินลงทุนในหลักทรัพย์สุทธิ	2,356,102,678	1,394,267,025	38,627,769,673	-	-	-	43,602,798,927	1.59 - 5.90
เงินให้กู้ยืมที่มีทรัพย์สินจำนองเป็นประกันและเงินให้กู้ยืมแก่พนักงาน	22,181,935	32,701,114	39,070,253	-	-	-	94,101,786	2.00 - 5.30
สินทรัพย์อื่น (บางส่วน)	-	-	-	-	-	-	112,800,325	-
รวมสินทรัพย์ทางการเงิน	2,398,823,535	2,555,026,846	38,666,839,926	734,060,290	-	-	46,071,403,911	
หนี้สินทางการเงิน								
หนี้สินตราสารอนุพันธ์	170,214,387	10,848,063	-	-	-	-	181,062,450	1.46 - 2.96
หนี้สินตามสัญญาเช่าสุทธิ	61,172,211	184,571,338	27,134,665	-	-	-	272,878,214	2.65 - 4.14
หนี้สินอื่น (บางส่วน)	-	-	-	-	-	-	572,228,752	-
รวมหนี้สินทางการเงิน	231,386,598	195,419,401	27,134,665	-	-	-	1,026,169,416	

斎藤考志

นาย ทาคาชิ ไซโตะ



การวิเคราะห์ความอ่อนไหว

รายการกำไรหรือขาดทุนจะมีความอ่อนไหวต่อการเพิ่มขึ้นหรือลดลงในรายได้ดอกเบี้ยจากเงินลงทุนในตราสารหนี้และเงินฝากธนาคาร ซึ่งเป็นผลมาจากการเปลี่ยนแปลงในอัตราดอกเบี้ย องค์ประกอบอื่นในส่วนของเจ้าของจะเปลี่ยนแปลงไปซึ่งเป็นผลมาจากการเพิ่มขึ้นหรือลดลงในมูลค่ายุติธรรมของการป้องกันความเสี่ยงด้านกระแสเงินสดของเงินลงทุนและมูลค่ายุติธรรมของเงินลงทุนที่วัดมูลค่าด้วยมูลค่ายุติธรรมผ่านกำไรขาดทุนเบ็ดเสร็จอื่น

ตารางต่อไปนี้แสดงความอ่อนไหวจากอัตราดอกเบี้ยที่มีต่อสินทรัพย์และหนี้สินทางการเงินที่ถืออยู่ ณ วันที่รายงาน

พ.ศ. 2568		
	ผลกระทบ ต่อกำไรสุทธิ เพิ่มขึ้น (ลดลง) บาท	ผลกระทบต่อ องค์ประกอบอื่นใน ส่วนของเจ้าของ เพิ่มขึ้น (ลดลง) บาท
อัตราดอกเบี้ยเพิ่มขึ้นร้อยละ 0.5*	(19,836,446)	(4,981,269,104)
อัตราดอกเบี้ยลดลงร้อยละ 0.5*	22,361,045	5,684,657,312

พ.ศ. 2567		
	ผลกระทบ ต่อกำไรสุทธิ เพิ่มขึ้น (ลดลง) บาท	ผลกระทบต่อ องค์ประกอบอื่นใน ส่วนของเจ้าของ เพิ่มขึ้น (ลดลง) บาท
อัตราดอกเบี้ยเพิ่มขึ้นร้อยละ 0.5*	(16,254,657)	(3,602,251,333)
อัตราดอกเบี้ยลดลงร้อยละ 0.5*	18,274,660	4,691,550,779

* โดยกำหนดให้ปัจจัยอื่นคงที่

斎藤 考志

นาย ทาคาชิ ไซโตะ

บริษัท โตเกียวมารีนประกันชีวิต (ประเทศไทย) จำกัด (มหาชน)

หมายเหตุประกอบงบการเงิน

สำหรับปีสิ้นสุดวันที่ 31 ธันวาคม พ.ศ. 2568



ตารางต่อไปนี้แสดงความอ่อนไหวจากอัตราดอกเบี้ยที่มีต่อหนี้สินจากสัญญาประกันชีวิต ณ วันที่รายงาน

พ.ศ. 2568			
		กำไรก่อนภาษีเงินได้เพิ่มขึ้น (ลดลง)	ส่วนของผู้ถือหุ้น ก่อนภาษีเงินได้เพิ่มขึ้น (ลดลง)
	ข้อสมมติที่ เปลี่ยนแปลง ร้อยละ	สุทธิจากการประกันภัยต่อ บาท	สุทธิจากการประกันภัยต่อ บาท
อัตราคิดลด	+0.5	(77,540)	3,704,876,839
อัตราคิดลด	-0.5	74,216	(4,215,875,214)

พ.ศ. 2567 (ปรับปรุงใหม่)			
		กำไรก่อนภาษีเงินได้ เพิ่มขึ้น (ลดลง)	ส่วนของผู้ถือหุ้น ก่อนภาษีเงินได้เพิ่มขึ้น (ลดลง)
	ข้อสมมติที่ เปลี่ยนแปลง ร้อยละ	สุทธิจากการประกันภัยต่อ บาท	สุทธิจากการประกันภัยต่อ บาท
อัตราคิดลด	+0.5	(68,626)	3,170,036,258
อัตราคิดลด	-0.5	68,801	(3,594,550,424)

斎藤 考志

นาย ทาดาชิ ไชโตะ



ค) ความเสี่ยงด้านราคาตราสารทุน

ความเสี่ยงด้านราคาตราสารทุน หมายถึง ความเสียหายที่มีผลกระทบต่อรายได้ และ/หรือ มูลค่าส่วน
ของเจ้าของเนื่องจากการเปลี่ยนแปลงของราคาตราสารทุน

บริษัทมีความเสี่ยงจากราคาของหลักทรัพย์ของเงินลงทุนในตราสารทุนที่วัดมูลค่าด้วยมูลค่ายุติธรรม
ผ่านกำไรขาดทุนเบ็ดเสร็จอื่น (FVOCI)

การจัดการความเสี่ยง

ณ วันที่ 31 ธันวาคม พ.ศ. 2568 และ พ.ศ. 2567 บริษัทมีความเสี่ยงจากการถือเงินลงทุนในหลักทรัพย์
ซึ่งราคาจะเปลี่ยนแปลงไปตามภาวะตลาด บริษัทจะบริหารเงินลงทุนในหลักทรัพย์ตามแผนการลงทุน
ที่ได้รับอนุมัติโดยคณะกรรมการบริหารการลงทุนและคณะกรรมการบริษัท ซึ่งสอดคล้องกับกรอบ
นโยบายการลงทุนตามประกาศคณะกรรมการกำกับและส่งเสริมการประกอบธุรกิจประกันภัยที่เกี่ยวข้อง

การวิเคราะห์ความอ่อนไหว

ตารางแสดงผลกระทบจากการเพิ่มขึ้นและลดลงของดัชนีราคาที่มีผลต่อองค์ประกอบอื่นในส่วนของ
เจ้าของและกำไรสุทธิของบริษัท โดยการวิเคราะห์ความอ่อนไหวขึ้นอยู่กับสมมติฐานหากราคาตราสารทุน
เพิ่มขึ้นร้อยละ 30 หรือลดลงร้อยละ 30 ตามลำดับ

	พ.ศ. 2568	
	ผลกระทบ ต่อกำไรสุทธิ เพิ่มขึ้น (ลดลง) บาท	ผลกระทบต่อ องค์ประกอบอื่นใน ส่วนของผู้ถือหุ้น เพิ่มขึ้น (ลดลง) บาท
ราคาหลักทรัพย์เพิ่มขึ้นร้อยละ 30*	-	320,106,909
ราคาหลักทรัพย์ลดลงร้อยละ 30*	-	(320,106,909)
	พ.ศ. 2567	
	ผลกระทบ ต่อกำไรสุทธิ เพิ่มขึ้น (ลดลง) บาท	ผลกระทบต่อ องค์ประกอบอื่นใน ส่วนของผู้ถือหุ้น เพิ่มขึ้น (ลดลง) บาท
ราคาหลักทรัพย์เพิ่มขึ้นร้อยละ 30*	-	346,544,287
ราคาหลักทรัพย์ลดลงร้อยละ 30*	-	(346,544,287)

斎藤 考志

* โดยกำหนดให้ปัจจัยอื่นคงที่และตราสารทุนทั้งหมดของบริษัทเคลื่อนไหวในทิศทางเดียวกับดัชนี

นาย ทาคาชิ ไชโตะ

กำไรสุทธิจะเพิ่มขึ้นหรือลดลงเป็นผลมาจากกำไรหรือขาดทุนของตราสารทุนที่วัดมูลค่ายุติธรรมผ่านกำไรหรือขาดทุน (FVPL) องค์ประกอบอื่นของส่วนของผู้ถือหุ้นจะเพิ่มขึ้นหรือลดลงเป็นผลมาจากกำไรหรือขาดทุนของตราสารทุนที่วัดมูลค่ายุติธรรมผ่านกำไรขาดทุนเบ็ดเสร็จอื่น (FVOCI)

6.2.2 ความเสี่ยงด้านเครดิต

ความเสี่ยงด้านเครดิต คือ ความเสี่ยงที่คู่สัญญาฝ่ายหนึ่งจะไม่สามารถปฏิบัติตามภาระผูกพันที่ระบุไว้ในเครื่องมือทางการเงินจนทำให้คู่สัญญาอีกฝ่ายหนึ่งเกิดความเสียหายทางการเงิน บริษัทไม่มีความเสี่ยงจากการกระจุกตัวของสินเชื่อที่มีนัยสำคัญ

ก) การบริหารความเสี่ยง

บริษัทมีนโยบายหลักในการบริหารความเสี่ยงด้านเครดิต ดังต่อไปนี้

- คู่สัญญาในเงินลงทุนจะมุ่งเน้นที่ตราสารที่มีความเสี่ยงต่ำหรือไม่มีความเสี่ยงอย่างพันธบัตรรัฐบาล ตราสารหนี้ของสถาบันการเงิน หรือตราสารหนี้ของบริษัทที่มีการจัดอันดับด้านเครดิตอยู่ในเกณฑ์ดี
- คู่สัญญาในสัญญาอนุพันธ์ (Derivative) ซึ่งจะต้องมีการวางหลักทรัพย์ค้ำประกัน (Collateral) เป็นเงินสดในกรณีที่มูลค่าของสัญญาอนุพันธ์เปลี่ยนแปลงไป (Credit Support Amount) เกินกว่า จำนวนที่กำหนด (Minimum Transfer Amount) ตามสัญญา ISDA และ CSA
- บริษัทได้ฝากเงินสดไว้กับสถาบันการเงินที่น่าเชื่อถือภายใต้การกำกับของธนาคารแห่งประเทศไทย
- บริษัทประกันภัยต่อถูกพิจารณาผ่านตามเกณฑ์ระดับความน่าเชื่อถือขั้นต่ำของกรอบการบริหารการประกันภัยต่อก่อนการทำสัญญาประกันภัยต่อ นอกเหนือจากนี้บริษัททำการทบทวนระดับความน่าเชื่อถือของผู้ประกันภัยต่อเป็นประจำ
- บริษัทกำหนดให้เงินให้กู้ยืมโดยมีกรรมธรรม์เป็นประกันมีสิทธิตามสัญญาที่จะหักกลบลบหนี้เงินให้กู้ยืมกับมูลค่าเวนคืนกรรมธรรม์ประกันภัยโดยอัตโนมัติ

ข) หลักประกัน

บริษัทกำหนดนโยบายและแนวทางปฏิบัติเพื่อลดความเสี่ยงด้านเครดิต และบริษัทอนุญาตให้ลูกหนี้วางหลักประกันประเภทต่าง ๆ เพื่อใช้ในการกู้ยืมเงิน ซึ่งบริษัทมีนโยบายภายในที่รับการวางหลักประกันเพื่อลดความเสี่ยงด้านเครดิตของเงินกู้ยืมที่มีทรัพย์สินจำนองเป็นประกัน บริษัทประเมินมูลค่าของหลักประกันนับตั้งแต่วันที่บริษัทเริ่มกระบวนการสำหรับการปล่อยสินเชื่อแก่ลูกหนี้ สำหรับประเภทของหลักประกันส่วนใหญ่ที่บริษัทรับให้วางเป็นหลักประกันได้ ได้แก่ อสังหาริมทรัพย์เพื่อที่อยู่อาศัย ตารางด้านล่างแสดงจำนวนสินทรัพย์ทางการเงินที่ต่ออายุและหลักประกันที่ถือไว้เพื่อลดความเสี่ยงด้านเครดิต

斎藤 考志

นาย ทาคาชิ ซะโตะ

บริษัท โตเกียวมารีนประกันชีวิต (ประเทศไทย) จำกัด (มหาชน)

หมายเหตุประกอบงบการเงิน

สำหรับปีสิ้นสุดวันที่ 31 ธันวาคม พ.ศ. 2568



พ.ศ. 2568

ผลขาดทุนด้าน				
มูลค่าตาม บัญชีขั้นต้น	เครดิตที่คาด ว่าจะเกิดขึ้น	มูลค่าสุทธิ ตามบัญชี	มูลค่ายุติธรรม ของหลักประกัน	
บาท	บาท	บาท	บาท	
สินเชื่อ				
สินเชื่อประเภทเงินให้กู้ยืมที่มี ทรัพย์สินจำนองเป็นประกัน	55,483,315	(55,094)	55,428,221	105,000,000
รวมสินทรัพย์ที่ด้อยค่าด้านเครดิต	55,483,315	(55,094)	55,428,221	105,000,000

พ.ศ. 2567

ผลขาดทุนด้าน				
มูลค่าตาม บัญชีขั้นต้น	เครดิตที่คาด ว่าจะเกิดขึ้น	มูลค่าสุทธิ ตามบัญชี	มูลค่ายุติธรรม ของหลักประกัน	
บาท	บาท	บาท	บาท	
สินเชื่อ				
สินเชื่อประเภทเงินให้กู้ยืมที่มี ทรัพย์สินจำนองเป็นประกัน	93,746,101	(236,278)	93,509,823	160,500,000
รวมสินทรัพย์ที่ด้อยค่าด้านเครดิต	93,746,101	(236,278)	93,509,823	160,500,000

ค) การด้อยค่าของสินทรัพย์ทางการเงิน

บริษัทมีสินทรัพย์ทางการเงินที่ต้องมีการพิจารณาตามโมเดลการวัดมูลค่าผลขาดทุนด้านเครดิตที่คาดว่าจะเกิดขึ้นดังนี้

- เงินสดและรายการเทียบเท่าเงินสด
- เงินลงทุนในตราสารหนี้ที่วัดมูลค่าด้วย FVOCI
- เงินให้กู้ยืมที่มีทรัพย์สินจำนองเป็นประกัน
- เงินให้กู้ยืมแก่พนักงาน
- รายได้จากเงินลงทุนค้างรับ
- สินทรัพย์อื่น (บางส่วน)

แม้ว่าบริษัทจะมีรายการรายได้จากเงินลงทุนค้างรับ เงินให้กู้ยืมแก่พนักงาน และสินทรัพย์อื่น (บางส่วน) ซึ่งเข้าเงื่อนไขการพิจารณาการด้อยค่าภายใต้มาตรฐานการรายงานทางการเงินฉบับที่ 9 แต่บริษัทพิจารณาว่าการด้อยค่าของรายการดังกล่าวเป็นจำนวนเงินที่ไม่มีความสำคัญ

斎藤 考志

นาย ทาคาชิ โฮโตะ

ผลขาดทุนด้านเครดิตที่คาดว่าจะเกิดขึ้นถูกวัดมูลค่ามาจากผลขาดทุนด้านเครดิตที่คาดว่าจะเกิดขึ้นใน 12 เดือนข้างหน้าหรือผลขาดทุนด้านเครดิตที่คาดว่าจะเกิดขึ้นตลอดอายุขึ้นอยู่กับการเพิ่มขึ้นอย่างมีนัยสำคัญด้านเครดิตจากการรับรู้รายการเมื่อแรกเริ่มหรือไม่ หรือสินทรัพย์ทางการเงินดังกล่าวเข้าเงื่อนไขเป็นสินทรัพย์ทางการเงินที่มีการต่อยศ่าด้านเครดิตหรือไม่ ผลขาดทุนด้านเครดิตที่คาดว่าจะเกิดขึ้นประกอบด้วยการคิดลดของค่าความน่าจะเป็นที่ลูกหนี้จะผิดนัดชำระหนี้ (Probability of default) ความเสียหายที่อาจเกิดขึ้นเมื่อลูกหนี้ผิดนัดชำระหนี้ต่อยอดหนี้ (Loss given default) และยอดหนี้คงค้างที่ผิดนัดชำระหนี้ (Exposure at default) โดยมีคำจำกัดความดังนี้

- ความน่าจะเป็นที่ลูกหนี้จะผิดนัดชำระหนี้ (Probability of default) เกิดจากโอกาสที่ลูกหนี้จะผิดนัดชำระหนี้ในอีก 12 เดือนข้างหน้าหรือตลอดจนอายุที่เหลืออยู่ของภาระที่ลูกหนี้จะต้องจ่ายนั้น
- ยอดหนี้คงค้างที่ผิดนัดชำระหนี้ (Exposure at default) คิดจากมูลค่าของหนี้ที่บริษัทคาดว่าจะมีต่อลูกหนี้ ณ วันที่มีการผิดนัดชำระหนี้ในอีก 12 เดือนข้างหน้าหรือตลอดจนอายุที่เหลืออยู่ของภาระที่ลูกหนี้จะต้องจ่ายนั้น
- ความเสียหายที่อาจเกิดขึ้นเมื่อลูกหนี้ผิดนัดชำระหนี้ต่อยอดหนี้ (Loss given default) เกิดจากการคาดการณ์ของบริษัทต่อความเสียหายที่อาจเกิดขึ้น ในการคำนวณความเสียหายที่อาจเกิดขึ้นเมื่อลูกหนี้ผิดนัดชำระหนี้ต่อยอดหนี้ประกอบด้วยหลายปัจจัยทั้งประเภทของลูกหนี้ ประเภทของสิทธิในการเรียกร้องตามสัญญาและหลักประกันหรือการช่วยเหลือทางด้านเครดิตอื่นๆ โดยความเสียหายที่อาจเกิดขึ้นเมื่อลูกหนี้ผิดนัดชำระหนี้ต่อยอดหนี้จะคำนวณสำหรับมูลค่าในอีก 12 เดือนข้างหน้าหรือตลอดจนอายุที่เหลืออยู่ของภาระที่ลูกหนี้จะต้องจ่ายนั้น

ข้อมูลคาดการณ์เศรษฐกิจในอนาคต (Forward-looking economic information) จะถูกนำมาใช้ในการคำนวณผลขาดทุนด้านเครดิตในอีก 12 เดือนข้างหน้าหรือตลอดจนอายุที่เหลืออยู่ของภาระที่ลูกหนี้จะต้องจ่าย

ในระหว่างรอบระยะเวลารายงาน ไม่มีการเปลี่ยนแปลงในวิธีการประมาณการหรือสมมติฐานที่มีนัยสำคัญ

เงินสดและรายการเทียบเท่าเงินสด

บริษัทพิจารณาว่าเงินสดและรายการเทียบเท่าเงินสดนั้นมีความเสี่ยงด้านเครดิตต่ำ ดังนั้น บริษัทได้พิจารณาอันดับด้านเครดิตของสถาบันการเงินจากหน่วยงานจัดอันดับความน่าเชื่อถืออย่างน้อยหนึ่งหน่วยงาน

斎藤 考志

นาย ทาคาชิ ซะโตะ

บริษัท โตเกียวมารีนประกันชีวิต (ประเทศไทย) จำกัด (มหาชน)

หมายเหตุประกอบงบการเงิน

สำหรับปีสิ้นสุดวันที่ 31 ธันวาคม พ.ศ. 2568



รายการกระทบยอดค่าเผื่อผลขาดทุนสำหรับเงินสดและรายการเทียบเท่าเงินสดสำหรับปีสิ้นสุดวันที่ 31 ธันวาคม พ.ศ. 2568 และ พ.ศ. 2567 มีดังนี้

	พ.ศ. 2568	พ.ศ. 2567
	บาท	บาท
ณ วันที่ 1 มกราคม	154,845	348,381
รับรู้ค่าเผื่อผลขาดทุนด้านเครดิตเพิ่มขึ้นใน กำไรหรือขาดทุนในระหว่างปี	-	-
กลับรายการค่าเผื่อผลขาดทุนด้านเครดิตใน ระหว่างปี	(3,587)	(193,536)
ณ วันที่ 31 ธันวาคม	151,258	154,845

เงินให้กู้ยืมที่มีทรัพย์สินจำนองเป็นประกัน

บริษัทมีเงินให้กู้ยืมที่มีทรัพย์สินจำนองเป็นประกันแก่พนักงานและตัวแทนที่วัดมูลค่าด้วยราคาทุน
ตัดจำหน่าย โดยรับรู้ผลขาดทุนด้านเครดิตที่คาดว่าจะเกิดขึ้นใน 12 เดือนข้างหน้าสำหรับลูกหนี้ที่ไม่ได้
มีการเพิ่มขึ้นของความเสียหายด้านเครดิตที่มีนัยสำคัญ และรับรู้ผลขาดทุนด้านเครดิตที่คาดว่าจะเกิดขึ้น
ตลอดอายุสำหรับเงินให้กู้ยืมที่มีการเพิ่มขึ้นของความเสียหายด้านเครดิตที่มีนัยสำคัญ

รายการกระทบยอดค่าเผื่อผลขาดทุนสำหรับเงินให้กู้ยืมที่มีทรัพย์สินจำนองเป็นประกัน สำหรับปีสิ้นสุด
วันที่ 31 ธันวาคม พ.ศ. 2568 และ พ.ศ. 2567 มีดังนี้

	พ.ศ. 2568	พ.ศ. 2567
	บาท	บาท
ณ วันที่ 1 มกราคม	236,278	408,787
กลับรายการค่าเผื่อผลขาดทุนด้านเครดิตใน ระหว่างปี	(181,184)	(172,509)
ณ วันที่ 31 ธันวาคม	55,094	236,278

เงินลงทุนในตราสารหนี้ที่วัดมูลค่าด้วยมูลค่ายุติธรรมผ่านกำไรขาดทุนเบ็ดเสร็จอื่น (FVOCI)

บริษัทพิจารณาว่าเงินลงทุนในตราสารหนี้ซึ่งวัดมูลค่าด้วยมูลค่ายุติธรรมผ่านกำไรขาดทุนเบ็ดเสร็จอื่นมี
ความเสี่ยงด้านเครดิตต่ำ ดังนั้นค่าเผื่อผลขาดทุนที่รับรู้ในระหว่างปีจึงจำกัดอยู่ที่ผลขาดทุนด้านเครดิตที่
คาดว่าจะเกิดขึ้นภายใน 12 เดือน “ความเสี่ยงด้านเครดิตต่ำ” สำหรับตราสารหนี้ที่อยู่ในความต้องการของ
ตลาดนั้นพิจารณาจากอันดับด้านเครดิตที่อยู่ในระดับลงทุน (Investment grade credit rating) จากหน่วยงาน
จัดอันดับความน่าเชื่อถืออย่างน้อยหนึ่งหน่วยงาน ตราสารอื่นๆ จะพิจารณาว่ามีความเสี่ยงด้านเครดิตต่ำ
เมื่อมีความเสี่ยงจากการผิดนัดชำระอยู่ในระดับต่ำ และผู้ออกตราสารมีความสามารถทางการเงินที่แข็งแกร่ง
ที่จะปฏิบัติตามภาระผูกพันตามสัญญาได้

斎藤 考志

นาย ทาดาชิ ซะโตะ

บริษัท โตเกียวมารีนประกันชีวิต (ประเทศไทย) จำกัด (มหาชน)

หมายเหตุประกอบงบการเงิน

สำหรับปีสิ้นสุดวันที่ 31 ธันวาคม พ.ศ. 2568



เงินลงทุนในตราสารหนี้ที่วัดมูลค่าด้วยมูลค่ายุติธรรมผ่านกำไรหรือขาดทุนเบ็ดเสร็จอื่นนั้นประกอบด้วยเงินลงทุนในตราสารหนี้ที่จดทะเบียนและไม่ได้จดทะเบียนในตลาดหลักทรัพย์ โดยค่าเผื่อผลขาดทุนจะรับรู้ในกำไรหรือขาดทุน และลดผลขาดทุนจากมูลค่ายุติธรรมที่จะรับรู้ในกำไรขาดทุนเบ็ดเสร็จอื่น

รายการกระทบยอดค่าเผื่อผลขาดทุนด้านเครดิตสำหรับเงินลงทุนในตราสารหนี้ที่วัดมูลค่าด้วยมูลค่ายุติธรรมผ่านกำไรขาดทุนเบ็ดเสร็จอื่น (FVOCI) สำหรับปีสิ้นสุดวันที่ 31 ธันวาคม พ.ศ. 2568 และ พ.ศ. 2567 ได้เปิดเผยในหมายเหตุประกอบงบการเงินข้อ 13

เงินลงทุนที่วัดมูลค่าด้วยมูลค่ายุติธรรมผ่านกำไรหรือขาดทุน (FVPL)

บริษัทมีความเสี่ยงด้านเครดิตที่เกี่ยวกับเงินลงทุนในตราสารหนี้ที่วัดมูลค่าด้วยมูลค่ายุติธรรมผ่านกำไรหรือขาดทุน ทั้งนี้ความเสี่ยงสูงสุด ณ วันสิ้นรอบระยะเวลารายงานเท่ากับมูลค่าตามบัญชีของเงินลงทุน

ฐานะเปิดต่อความเสี่ยงด้านเครดิต

ตารางด้านล่างแสดงข้อมูลฐานะเปิดสูงสุดต่อความเสี่ยงด้านเครดิตของบริษัทจากกิจการอื่น หากกิจการนั้นไม่สามารถทำตามภาระผูกพันที่กำหนดไว้ได้ โดยไม่คำนึงถึงหลักประกันที่ถือครองอยู่และฐานะเปิดสูงสุดต่อความเสี่ยงถูกพิจารณาให้เท่ากับมูลค่าตามบัญชีในงบฐานะการเงิน หรือมูลค่าตามสัญญาของรายการนอกงบการเงินไม่รวมถึงอนุพันธ์ทางการเงิน ผลขาดทุนด้านเครดิตที่คาดว่าจะเกิดขึ้นของบริษัทเท่ากับมูลค่าตามบัญชีในงบฐานะการเงิน ณ วันที่รายงานยกเว้นรายการดังต่อไปนี้

	พ.ศ. 2568	พ.ศ. 2567
	ฐานะเปิดสูงสุดต่อ ความเสี่ยงด้านเครดิต	ฐานะเปิดสูงสุดต่อ ความเสี่ยงด้านเครดิต
	บาท	บาท
เงินลงทุนที่วัดมูลค่าด้วยมูลค่ายุติธรรม ผ่านกำไรหรือขาดทุน (FVPL)	360,359,441	348,612,787
รวม	360,359,441	348,612,787

สินทรัพย์จากสัญญาประกันภัยต่อ

ณ วันที่ 31 ธันวาคม พ.ศ. 2568 และ พ.ศ. 2567 บริษัทมีความเสี่ยงด้านเครดิตจากสินทรัพย์จากสัญญาประกันภัยต่อ ดังต่อไปนี้

	พ.ศ. 2568	พ.ศ. 2567
	บาท	บาท
อันดับด้านเครดิตที่อยู่ในระดับลงทุน (Investment grade)	5,567,405	22,353,644
อันดับด้านเครดิตต่ำกว่าระดับลงทุน (Below investment grade)	-	-
ไม่จัดอันดับ	-	-
รวม	5,567,405	22,353,644

斎藤考志

นาย ทาดาชิ ไซโตะ



6.2.3 ความเสี่ยงด้านสภาพคล่อง

ความเสี่ยงด้านสภาพคล่อง คือความเสี่ยงในการระดมทุนหรือความเสี่ยงที่บริษัทจะเผชิญกับความยุ่งยากในการระดมทุนให้เพียงพอและทันเวลาต่อการปฏิบัติตามภาระผูกพันที่ระบุไว้ในตราสารทางการเงิน ความเสี่ยงด้านสภาพคล่องอาจเกิดจากการที่กิจการไม่สามารถขายสินทรัพย์ทางการเงินได้ทันเวลาด้วยราคาที่เหมาะสมกับมูลค่ายุติธรรม

การจัดการความเสี่ยงด้านสภาพคล่องอย่างรอบคอบคือการมีจำนวนเงินสดและหลักทรัพย์ที่อยู่ในความต้องการของตลาดอย่างเพียงพอ และการมีแหล่งเงินทุนที่สามารถเบิกใช้ได้จากวงเงินด้านสินเชื่อที่เพียงพอต่อการชำระภาระผูกพันเมื่อถึงกำหนด ณ วันสิ้นรอบระยะเวลาบัญชี บริษัทมีเงินฝากธนาคารที่สามารถเบิกใช้ได้ทันทีจำนวน 1,247.46 ล้านบาท (พ.ศ. 2567 : 1,053.36 ล้านบาท) เพื่อวัตถุประสงค์ในการบริหารสภาพคล่องของบริษัท จากลักษณะของการดำเนินธุรกิจของบริษัทซึ่งเป็นธุรกิจที่มีความยืดหยุ่นและเปลี่ยนแปลงอยู่ตลอดเวลา ส่วนงานบริหารการเงินของบริษัทได้คงไว้ซึ่งความยืดหยุ่นในแหล่งเงินทุนโดยการคงไว้ซึ่งวงเงินสินเชื่อที่เพียงพอ

ผู้บริหารได้พิจารณาประมาณการกระแสเงินสดของบริษัทอย่างสม่ำเสมอโดยพิจารณาจาก ก) เงินสำรองหมุนเวียน (จากวงเงินสินเชื่อที่ยังไม่ได้เบิกใช้) และ ข) เงินสดและรายการเทียบเท่าเงินสด นอกเหนือจากนี้ บริษัทยังได้ทำการประมาณการกระแสเงินสดในสกุลเงินหลักต่าง ๆ พิจารณาสินทรัพย์ที่มีสภาพคล่องสูงและอัตราส่วนสภาพคล่องตามข้อกำหนดต่าง ๆ และคงไว้ซึ่งแผนการจัดหาเงิน

สินทรัพย์ทางการเงินของบริษัทส่วนใหญ่ประกอบด้วยเงินสดและเงินฝากสถาบันการเงิน และเงินลงทุนในหลักทรัพย์ซึ่งมีสภาพคล่องสูง ผู้บริหารของบริษัทคาดว่าสามารถขายสินทรัพย์ดังกล่าวได้ทันเวลาเมื่อบริษัทต้องการระดมทุนด้วยราคาที่เหมาะสมกับมูลค่ายุติธรรม ณ ขณะนั้น

ก) การจัดการด้านการจัดหาเงิน


บริษัทมีวงเงินกู้ที่ยังไม่ได้เบิกใช้ ณ วันที่ 31 ธันวาคม มีดังต่อไปนี้

	พ.ศ. 2568	พ.ศ. 2567
	บาท	บาท
อัตราดอกเบี้ยลอยตัว		
วงเงินเบิกเกินบัญชี	160,000,000	160,000,000
รวม	160,000,000	160,000,000

斎藤 考志

นาย ทาคาชิ ซะโตะ

บริษัท โตเกียวมารีนประกันชีวิต (ประเทศไทย) จำกัด (มหาชน)
 หมายเหตุประกอบงบการเงิน
 สำหรับปีสิ้นสุดวันที่ 31 ธันวาคม พ.ศ. 2568



ข) วันครบกำหนดของหนี้สินทางการเงิน

ตารางต่อไปนี้แสดงให้เห็นถึงหนี้สินทางการเงินที่จัดประเภทตามระยะเวลาการครบกำหนดตามสัญญา ซึ่งแสดงด้วยจำนวนเงินตามสัญญาที่ไม่ได้มีการคิดลดกระแสเงินสด ณ วันสิ้นรอบระยะเวลารายงาน

	ไม่เกิน 1 เดือน		1 - 3 เดือน		3 เดือน - 1 ปี		1 - 5 ปี		มากกว่า 5 ปี		รวม
	บาท	บาท	บาท	บาท	บาท	บาท	บาท	บาท	บาท	บาท	
วันครบกำหนดของหนี้สินทางการเงิน ณ วันที่ 31 ธันวาคม พ.ศ. 2568	3,881,575	12,424,932	53,478,311	173,194,774	-	242,979,592					
หนี้สินตามสัญญาเช่า	468,707,996	-	-	-	-	1,000,000	469,707,996				
หนี้สินอื่น (บางส่วน)											
รวมหนี้สินทางการเงินที่มีไข่อุ่นพันธ์	472,589,571	12,424,932	53,478,311	173,194,774	1,000,000	712,687,588					

สัญญาอู่พันธ์ที่นำการบัญชีป้องกันความเสี่ยงมาถือปฏิบัติใช้
 อู่พันธ์ที่ป้องกันความเสี่ยงจากอัตราดอกเบี้ย

สัญญาซื้อขายพันธบัตรวงหน้า
 จำนวนเงินตามสัญญา
 บาทเฉลี่ย

รวมสัญญาอู่พันธ์ที่นำการบัญชีป้องกันความเสี่ยงมาถือปฏิบัติใช้
 รวม

	-	-	-	-	-	-	-	-	-	-	-
	-	-	-	-	-	-	-	-	-	-	-
	-	-	-	-	-	-	-	-	-	-	-
	-	-	-	-	-	-	-	-	-	-	-
	472,589,571	12,424,932	53,478,311	173,194,774	1,000,000	712,687,588					

斎藤考志
 นาย ทาคาชิ ไชโตะ

บริษัท โตเกียวมารีนประกันภัย (ประเทศไทย) จำกัด (มหาชน)
 หมายเหตุประกอบงบการเงิน
 สำหรับปีสิ้นสุดวันที่ 31 ธันวาคม พ.ศ. 2568



	ไม่เกิน 1 เดือน		1 - 3 เดือน		3 เดือน - 1 ปี		1 - 5 ปี		มากกว่า 5 ปี		รวม
	บาท	บาท	บาท	บาท	บาท	บาท	บาท	บาท	บาท	บาท	
วินศรภักทหนตของหน้ล้หนงการเงน											
ณ วันท้ 31 ธันวาคม พ.ศ. 2567											
หน้ล้หนตามสัญญาเช่า	3,830,029	12,078,080	54,566,506	201,117,632	27,747,003	299,339,250					
หน้ล้หนอื่น (บางส่วน)	189,203,765	-	-	-	383,024,967	572,228,752					
รวมหน้ล้หนทางการเงนท้มีใช่อุหุพันธ์	193,033,814	12,078,080	54,566,506	201,117,632	410,771,970	871,568,002					
สัญญาอหุพันธ์ท้หน้การบ้ญช้บ้องกันความเส้ยมมาถึอปรบ้ตใ้											
อหุพันธ์ท้บ้องกันความเส้ยมจากอ้ตราดอเกเบ้ย											
สัญญาอ้ช้ขายพ้หน้ดรัสวงทหน้า											
จำนวนเงนตามสัญญา	300,000,000	300,000,000	1,614,000,000	585,000,000	-	2,799,000,000					
ราคาเฉลี่ย	-	(0.07)	(0.07)	(0.02)	-	-					
รวมสัญญาอหุพันธ์ท้หน้การบ้ญช้บ้องกันความเส้ยมมาถึอปรบ้ตใ้	300,000,000	300,000,000	1,614,000,000	585,000,000	-	2,799,000,000					
รวม	493,033,814	312,078,080	1,668,566,506	786,117,632	410,771,970	3,670,568,002					

斎藤 考志

นาย ทาคาชิ ไซโตะ

บริษัท โตเกียวมารีนประกันชีวิต (ประเทศไทย) จำกัด (มหาชน)
 นายเหตุประภองบงการเงิน
 สำหรับปีสิ้นสุดวันที่ 31 ธันวาคม พ.ศ. 2568




ตารางต่อไปนี้วิเคราะห์ระยะเวลาที่คาดว่าการชำระเงินสดของรายการที่มีการฟ้องกันความเสี่ยงจะเกิดขึ้นและมีผลกระทบต่อการครบกำหนดของสัญญา

	ไม่เกิน 1 เดือน	1 - 3 เดือน	3 เดือน - 1 ปี	1 - 5 ปี	มากกว่า 5 ปี	รวม
	บาท	บาท	บาท	บาท	บาท	บาท
ณ วันที่ 31 ธันวาคม พ.ศ. 2568	373,993,596	256,487,771	2,311,209,175	5,752,123,959	-	8,693,814,501
สัญญาซื้อขายพันธบัตรล่วงหน้า						
ราคาชำระ						
	ไม่เกิน 1 เดือน	1 - 3 เดือน	3 เดือน - 1 ปี	1 - 5 ปี	มากกว่า 5 ปี	รวม
	บาท	บาท	บาท	บาท	บาท	บาท
ณ วันที่ 31 ธันวาคม พ.ศ. 2567	368,059,254	607,368,553	2,466,709,652	8,693,814,500	-	12,135,951,959
สัญญาซื้อขายพันธบัตรล่วงหน้า						
ราคาชำระ						

斎藤考志

นาย ทาคาชิ ไซโตะ

บริษัท โตเกียวมารีนประกันชีวิต (ประเทศไทย) จำกัด (มหาชน)
 หมายเหตุประกอบงบการเงิน
 สำหรับปีสิ้นสุดวันที่ 31 ธันวาคม พ.ศ. 2568



ค) วันครบกำหนดของหนี้สินจากสัญญาประกันภัย และหนี้สินจากสัญญาประกันภัยต่อ

	ไม่เกิน 1 ปี		1 - 2 ปี		2 - 3 ปี		3 - 4 ปี		4 - 5 ปี		มากกว่า 5 ปี		รวม
	บาท	บาท	บาท	บาท	บาท	บาท	บาท	บาท	บาท	บาท	บาท	บาท	
วันครบกำหนดของหนี้สินจากสัญญาประกันภัย													
และหนี้สินจากสัญญาประกันภัยต่อ													
ณ วันที่ 31 ธันวาคม พ.ศ. 2568													
หนี้สินตามสัญญาประกันภัย	(1,620,619,281)	(1,921,312,615)	(851,060,332)	(2,307,904,294)	(166,065,831)	79,956,120,756	73,089,158,403						
หนี้สินตามสัญญาประกันภัยต่อ	205,588,220	20,087,622	20,106,197	19,369,975	18,119,613	682,842,732	966,114,359						
รวมหนี้สินจากสัญญาประกันภัย	(1,415,031,061)	(1,901,224,993)	(830,954,135)	(2,288,534,319)	(147,946,218)	80,638,963,488	74,055,272,762						

วันครบกำหนดของหนี้สินจากสัญญาประกันภัย

และหนี้สินจากสัญญาประกันภัยต่อ

ณ วันที่ 31 ธันวาคม พ.ศ. 2567 (ปรับปรุงใหม่)

หนี้สินตามสัญญาประกันภัย

หนี้สินตามสัญญาประกันภัยต่อ

รวมหนี้สินจากสัญญาประกันภัย

และหนี้สินจากสัญญาประกันภัยต่อ

	(2,336,083,447)	(2,261,036,681)	(1,955,260,817)	(343,098,158)	(799,227,686)	77,190,801,286	69,496,094,497						
	164,660,913	22,932,090	22,030,171	21,137,471	20,087,177	687,747,568	938,595,390						
	(2,171,422,534)	(2,238,104,591)	(1,933,230,646)	(321,960,687)	(779,140,509)	77,878,548,854	70,434,689,887						

สำหรับปีสิ้นสุดวันที่ 31 ธันวาคม พ.ศ. 2568 จำนวนเงินที่ต้องจ่ายชำระเมื่อทางบริษัทปฏิบัติตามบัญชีของหนี้สินจากสัญญาประกันภัยจำนวนเงิน 36,955.89 ล้านบาท (พ.ศ. 2567 : จำนวน 33,366.73 ล้านบาท)

斎藤 考志

นาย ทาคาชิ ไซโตะ



7. มูลค่ายุติธรรม

7.1 การประมาณการมูลค่ายุติธรรม


เครื่องมือทางการเงินที่วัดมูลค่าด้วยมูลค่ายุติธรรมจำแนกตามวิธีการประมาณมูลค่าความแตกต่างของระดับข้อมูลสามารถแสดงได้ดังนี้

- ข้อมูลระดับที่ 1 : ราคาเสนอซื้อขาย (ไม่ต้องปรับปรุง) ในตลาดที่มีสภาพคล่องสำหรับสินทรัพย์หรือหนี้สินอย่างเดียวกัน และบริษัทสามารถเข้าถึงตลาดนั้น ณ วันที่วัดมูลค่า
- ข้อมูลระดับที่ 2 : ข้อมูลอื่นนอกเหนือจากราคาเสนอซื้อขายซึ่งรวมอยู่ในระดับที่ 1 ที่สามารถสังเกตได้โดยตรง (ได้แก่ ข้อมูลราคาตลาด) หรือโดยอ้อม (ได้แก่ ข้อมูลที่คำนวณมาจากราคาตลาด) สำหรับสินทรัพย์นั้นหรือหนี้สินนั้น
- ข้อมูลระดับที่ 3 : ข้อมูลสำหรับสินทรัพย์หรือหนี้สินซึ่งไม่ได้อ้างอิงจากข้อมูลที่สามารถสังเกตได้จากตลาด (ข้อมูลที่ไม่สามารถสังเกตได้)

斎藤 考志

นาย ทาคาชิ ไซโตะ

บริษัท โตเกียวมารีนประกันภัยไทย (ประเทศไทย) จำกัด (มหาชน)
 หมายเหตุประกอบงบการเงิน
 สำหรับปีสิ้นสุดวันที่ 31 ธันวาคม พ.ศ. 2568



ตารางต่อไปนี้แสดงมูลค่ายุติธรรมและมูลค่าตามบัญชีของสินทรัพย์และหนี้สินทางการเงินแยกตามประเภทมีดังนี้

	มูลค่ายุติธรรม		มูลค่ายุติธรรมผ่านกำไร		ราคาทุนตัด		รวมมูลค่า	
	ผ่านกำไรหรือขาดทุน	บาท	ขาดทุนเบ็ดเสร็จอื่น	บาท	จำหน่าย	บาท	ตามบัญชี	มูลค่ายุติธรรม
		บาท		บาท		บาท		บาท
ณ วันที่ 31 ธันวาคม พ.ศ. 2568								
สินทรัพย์								
สินทรัพย์ทางการเงินที่วัดด้วยมูลค่ายุติธรรม								
สินทรัพย์ตราสารอนุพันธ์	2,223,921,448		-		-		2,223,921,448	2,223,921,448
สินทรัพย์ทางการเงินตราสารหนี้								
ตราสารหนี้ที่วัดมูลค่ายุติธรรมผ่านกำไรหรือขาดทุน								
- หลักทรัพย์รัฐบาลและรัฐวิสาหกิจ	266,706,765		-		-		266,706,765	266,706,765
- ตราสารหนี้ภาคเอกชน	144,652,482		-		-		144,652,482	144,652,482
- กองทุนรวม	165,978,126		-		-		165,978,126	165,978,126
ตราสารหนี้ที่วัดมูลค่ายุติธรรมผ่านกำไรขาดทุนเบ็ดเสร็จอื่น								
- หลักทรัพย์รัฐบาลและรัฐวิสาหกิจ	-	51,531,026,668	-		-		51,531,026,668	51,531,026,668
- ตราสารหนี้ภาคเอกชน	-	2,126,553,233	-		-		2,126,553,233	2,126,553,233
สินทรัพย์ทางการเงินตราสารทุน								
ตราสารทุนที่วัดมูลค่ายุติธรรมผ่านกำไรขาดทุนเบ็ดเสร็จอื่น								
- ตราสารทุนจดทะเบียน	-	1,067,023,030	-		-		1,067,023,030	1,067,023,030
- ตราสารทุนที่ไม่อยู่ในความต้องการของตลาด	-	5,383,428	-		-		5,383,428	5,383,428
รวมสินทรัพย์ทางการเงินที่วัดด้วยมูลค่ายุติธรรม	2,801,258,821	54,729,986,359	-		-		57,531,245,180	57,531,245,180

斎藤考志

นาย ทาคาชิ ไชโตะ

บริษัท โตเกียวมารีนประกันชีวิต (ประเทศไทย) จำกัด (มหาชน)
 หมายเหตุประกอบงบการเงิน
 สำหรับปีสิ้นสุดวันที่ 31 ธันวาคม พ.ศ. 2568



	มูลค่าสุทธิรวมผ่านกำไร		ราคาทุน		รวมมูลค่า	
	ผ่านกำไรหรือขาดทุน	ขาดทุนเบ็ดเสร็จอื่น	ตัดจำหน่าย	บาท	ตามบัญชี	มูลค่ายุติธรรม
	บาท	บาท	บาท	บาท	บาท	บาท
เงินวันที่ 31 ธันวาคม พ.ศ. 2568 (ต่อ)	-	-	1,247,460,633	1,247,460,633	1,247,460,633	1,247,460,633
สินทรัพย์ทางการเงินที่ไม่ได้วัดด้วยมูลค่ายุติธรรม	-	-	76,784,083	76,784,083	76,784,083	76,784,083
เงินสดและรายการเทียบเท่าเงินสด	-	-	55,809,161	55,809,161	55,809,161	55,809,161
รายได้จากการลงทุนต่างรับ	-	-	163,777,718	163,777,718	163,777,718	163,777,718
เงินให้กู้ยืมที่ทรัพย์สินจำนวนเงินประกันและเงินให้กู้ยืมแก่พนักงาน	-	-	1,543,831,595	1,543,831,595	1,543,831,595	1,543,831,595
สินทรัพย์อื่น (บางส่วน)	-	-	-	-	-	-
รวมสินทรัพย์ทางการเงินที่ไม่ได้วัดด้วยมูลค่ายุติธรรม	-	-	1,543,831,595	1,543,831,595	1,543,831,595	1,543,831,595
รวมสินทรัพย์	2,801,258,821	54,729,986,359	1,543,831,595	59,075,076,775	59,075,076,775	59,075,076,775
หนี้สิน	-	-	-	-	-	-
หนี้สินทางการเงินที่วัดด้วยมูลค่ายุติธรรม	-	-	-	-	-	-
หนี้สินตราสารอนุพันธ์	-	-	-	-	-	-
รวมหนี้สินทางการเงินที่วัดด้วยมูลค่ายุติธรรม	-	-	-	-	-	-
หนี้สินทางการเงินที่ไม่ได้วัดด้วยมูลค่ายุติธรรม	-	-	224,475,154	224,475,154	224,475,154	224,475,154
หนี้สินตามสัญญาเช่าสุทธิ	-	-	469,707,996	469,707,996	469,707,996	469,707,996
หนี้สินอื่น (บางส่วน)	-	-	694,183,150	694,183,150	694,183,150	694,183,150
รวมหนี้สินทางการเงินที่ไม่ได้วัดด้วยมูลค่ายุติธรรม	-	-	694,183,150	694,183,150	694,183,150	694,183,150
รวมหนี้สิน	-	-	694,183,150	694,183,150	694,183,150	694,183,150

志 考 志

นาย ทาคาชิ ไซโตะ

บริษัท โตเกียวมารีนประกันภัย จำกัด (มหาชน)
 หมายเหตุประกอบงบการเงิน
 สำหรับปีสิ้นสุดวันที่ 31 ธันวาคม พ.ศ. 2568



	มูลค่ายุติธรรม		มูลค่ายุติธรรมผ่านกำไร		ราคาทุนดัด		รวมมูลค่า	
	ผ่านกำไรหรือขาดทุน	บาท	ขาดทุนเบ็ดเสร็จอื่น	บาท	จำหน่าย	บาท	ตามบัญชี	มูลค่ายุติธรรม
		บาท		บาท		บาท		บาท
ณ วันที่ 31 ธันวาคม พ.ศ. 2567								
สินทรัพย์								
สินทรัพย์ทางการเงินที่วัดด้วยมูลค่ายุติธรรม								
สินทรัพย์ตราสารอนุพันธ์	1,148,597,629		-		-		1,148,597,629	1,148,597,629
เงินลงทุนในหลักทรัพย์สุทธิ								
เงินลงทุนที่วัดมูลค่ายุติธรรมผ่านกำไรหรือขาดทุน								
- หลักทรัพย์รัฐบาลและรัฐวิสาหกิจ	271,403,112		-		-		271,403,112	271,403,112
- ตราสารหนี้ภาคเอกชน	105,490,357		-		-		105,490,357	105,490,357
- กองทุนรวม	64,966,576		-		-		64,966,576	64,966,576
เงินลงทุนที่วัดมูลค่ายุติธรรมผ่านกำไรขาดทุนเบ็ดเสร็จอื่น								
- หลักทรัพย์รัฐบาลและรัฐวิสาหกิจ	-		40,369,292,805		-		40,369,292,805	40,369,292,805
- ตราสารหนี้ภาคเอกชน	-		1,631,953,102		-		1,631,953,102	1,631,953,102
- ตราสารทุนจดทะเบียน	-		1,155,147,622		-		1,155,147,622	1,155,147,622
- ตราสารทุนที่ไม่อยู่ในความต้องการของตลาด	-		4,545,353		-		4,545,353	4,545,353
รวมสินทรัพย์ทางการเงินที่วัดด้วยมูลค่ายุติธรรม	1,590,457,674		43,160,938,882		-		44,751,396,556	44,751,396,556

斎藤考志

นาย ทาตาคิ ไชโตะ

บริษัท โตเกียวมารีนประกันชีวิต (ประเทศไทย) จำกัด (มหาชน)
 หมายเหตุประกอบงบการเงิน
 สำหรับปีสิ้นสุดวันที่ 31 ธันวาคม พ.ศ. 2568



	มูลค่ายุติธรรมผ่านกำไร		ราคาทุน		รวมมูลค่า	
	ผ่านกำไรหรือขาดทุน	ขาดทุนเบ็ดเสร็จอื่น	ตัดจำหน่าย	ตามบัญชี	ตามบัญชี	มูลค่ายุติธรรม
	บาท	บาท	บาท	บาท	บาท	บาท
ณ วันที่ 31 ธันวาคม พ.ศ. 2567 (ต่อ)						
สินทรัพย์ (ต่อ)						
สินทรัพย์ทางการเงินที่ไม่ได้วัดด้วยมูลค่ายุติธรรม						
เงินสดและรายการเทียบเท่าเงินสด	-	-	1,053,359,249	-	1,053,359,249	1,053,359,249
รายได้จากการลงทุนค้างรับ	-	-	59,745,995	-	59,745,995	59,745,995
เงินให้กู้ยืมที่มีทรัพย์สินจำนวนเป็นประกันและเงินให้กู้ยืมแก่พนักงาน	-	-	94,101,786	-	94,101,786	94,101,786
สินทรัพย์อื่น (บางส่วน)	-	-	112,800,325	-	112,800,325	112,800,325
รวมสินทรัพย์ทางการเงินที่ไม่ได้วัดด้วยมูลค่ายุติธรรม	-	-	1,320,007,355	-	1,320,007,355	1,320,007,355
รวมสินทรัพย์	1,590,457,674	43,160,938,882	1,320,007,355	46,071,403,911	46,071,403,911	46,071,403,911
หนี้สิน						
หนี้สินทางการเงินที่วัดด้วยมูลค่ายุติธรรม						
หนี้สินจากสัญญาลงทุน	64,966,576	-	-	-	64,966,576	64,966,576
หนี้สินตราสารอนุพันธ์	181,062,450	-	-	-	181,062,450	181,062,450
รวมหนี้สินทางการเงินที่วัดด้วยมูลค่ายุติธรรม	246,029,026	-	-	-	246,029,026	246,029,026
หนี้สินทางการเงินที่ไม่ได้วัดด้วยมูลค่ายุติธรรม						
หนี้สินตามสัญญาเช่าสุทธิ	-	-	272,878,214	-	272,878,214	272,878,214
หนี้สินอื่น (บางส่วน)	-	-	572,228,752	-	572,228,752	572,228,752
รวมหนี้สินทางการเงินที่ไม่ได้วัดด้วยมูลค่ายุติธรรม	-	-	845,106,966	-	845,106,966	845,106,966
รวมหนี้สิน	246,029,026	-	845,106,966	1,091,135,992	1,091,135,992	1,091,135,992

斎藤考志

นาย ทาคาชิ ไชโตะ

บริษัท โตเกียวมารีนประกันชีวิต (ประเทศไทย) จำกัด (มหาชน)

หมายเหตุประกอบงบการเงิน

สำหรับปีสิ้นสุดวันที่ 31 ธันวาคม พ.ศ. 2568



ตารางต่อไปนี้แสดงถึงสินทรัพย์และหนี้สินทางการเงินที่วัดมูลค่าด้วยมูลค่ายุติธรรมในแต่ละระดับ ณ วันที่ 31 ธันวาคม พ.ศ. 2568 และ พ.ศ. 2567 แต่ไม่รวมถึงรายการที่มูลค่ายุติธรรมใกล้เคียงกับมูลค่าตามบัญชี

	พ.ศ. 2568			
	ข้อมูลระดับที่ 1	ข้อมูลระดับที่ 2	ข้อมูลระดับที่ 3	รวม
	บาท	บาท	บาท	บาท
สินทรัพย์ทางการเงิน				
สินทรัพย์ตราสารอนุพันธ์	-	2,223,921,448	-	2,223,921,448
สินทรัพย์ทางการเงินตราสารหนี้				
ตราสารหนี้ที่วัดมูลค่ายุติธรรม				
ผ่านกำไรหรือขาดทุน				
- หลักทรัพย์รัฐบาลและรัฐวิสาหกิจ	-	266,706,765	-	266,706,765
- ตราสารหนี้ภาคเอกชน	-	144,652,482	-	144,652,482
- กองทุนรวม	-	165,978,126	-	165,978,126
ตราสารหนี้ที่วัดมูลค่ายุติธรรม				
ผ่านกำไรขาดทุนเบ็ดเสร็จอื่น				
- หลักทรัพย์รัฐบาลและรัฐวิสาหกิจ	-	51,531,026,668	-	51,531,026,668
- ตราสารหนี้ภาคเอกชน	-	2,126,553,233	-	2,126,553,233
สินทรัพย์ทางการเงินตราสารทุน				
ตราสารทุนที่กำหนดให้วัดมูลค่ายุติธรรม				
ผ่านกำไรขาดทุนเบ็ดเสร็จอื่น				
- ตราสารทุนจดทะเบียน	1,067,023,030	-	-	1,067,023,030
- ตราสารทุนที่ไม่อยู่ใน				
ความต้องการของตลาด	-	-	5,383,428	5,383,428
รวมสินทรัพย์ทางการเงิน	1,067,023,030	56,458,838,722	5,383,428	57,531,245,180
หนี้สินทางการเงิน				
หนี้สินจากตราสารอนุพันธ์	-	-	-	-
รวมหนี้สินทางการเงิน	-	-	-	-

斎藤 考志

นาย ทาคาชิ ไซโตะ

บริษัท โตเกียวมารีนประกันชีวิต (ประเทศไทย) จำกัด (มหาชน)

หมายเหตุประกอบงบการเงิน

สำหรับปีสิ้นสุดวันที่ 31 ธันวาคม พ.ศ. 2568



พ.ศ. 2567

	ข้อมูลระดับที่ 1	ข้อมูลระดับที่ 2	ข้อมูลระดับที่ 3	รวม
	บาท	บาท	บาท	บาท
สินทรัพย์				
สินทรัพย์ตราสารอนุพันธ์	-	1,148,597,629	-	1,148,597,629
เงินลงทุนในหลักทรัพย์				
เงินลงทุนที่วัดมูลค่ายุติธรรม				
ผ่านกำไรหรือขาดทุน				
- หลักทรัพย์รัฐบาลและรัฐวิสาหกิจ	-	271,403,112	-	271,403,112
- ตราสารหนี้ภาคเอกชน	-	105,490,357	-	105,490,357
- กองทุนรวม	-	64,966,576	-	64,966,576
เงินลงทุนที่วัดมูลค่ายุติธรรมผ่านกำไร				
ขาดทุนเบ็ดเสร็จอื่น				
- หลักทรัพย์รัฐบาลและรัฐวิสาหกิจ	-	40,369,292,805	-	40,369,292,805
- ตราสารหนี้ภาคเอกชน	-	1,631,953,102	-	1,631,953,102
- ตราสารทุนจดทะเบียน	1,155,147,622	-	-	1,155,147,622
- ตราสารทุนที่ไม่อยู่ใน				
ความต้องการของตลาด	-	-	4,545,353	4,545,353
รวมสินทรัพย์ทางการเงิน	1,155,147,622	43,591,703,581	4,545,353	44,751,396,556
หนี้สิน				
หนี้สินจากตราสารอนุพันธ์	-	181,062,450	-	181,062,450
รวมหนี้สินทางการเงิน	-	181,062,450	-	181,062,450

ไม่มีรายการโอนระหว่างระดับของลำดับชั้นของมูลค่ายุติธรรมในระหว่างรอบระยะเวลา

斎藤 考志

นาย ทาดาชิ ไชโตะ



7.2 เทคนิคการประเมินมูลค่าสำหรับการวัดมูลค่ายุติธรรมระดับที่ 1

มูลค่ายุติธรรมของเครื่องมือทางการเงินที่ซื้อขายในตลาดที่มีสภาพคล่อง อ้างอิงจากราคาเสนอซื้อขาย ณ วันที่ในงบฐานะการเงิน ราคาเสนอซื้อขายที่ใช้สำหรับสินทรัพย์ทางการเงินที่ถือโดยบริษัท อ้างอิงจากราคาตลาดหลักทรัพย์ เครื่องมือทางการเงินนี้รวมอยู่ในระดับที่ 1

7.3 เทคนิคการประเมินมูลค่าสำหรับการวัดมูลค่ายุติธรรมระดับที่ 2

เงินลงทุนในตราสารหนี้ซึ่งมูลค่ายุติธรรมอยู่ในระดับที่ 2 มูลค่ายุติธรรมของหลักทรัพย์ที่มีการซื้อขายในตลาดคำนวณจากราคาเสนอซื้อขายล่าสุด หรือเส้นอัตราผลตอบแทนที่คำนวณ และประกาศโดยสมาคมตลาด ตราสารหนี้ไทย และราคาซื้อขาย อ้างอิงจากบริษัทบริหารสินทรัพย์ ณ วันทำการสุดท้ายของวันที่ในงบฐานะการเงิน

เงินลงทุนในหลักทรัพย์อื่นและอนุพันธ์ทางการเงินที่อยู่ในระดับที่ 2 มูลค่ายุติธรรมของหลักทรัพย์โดยการนำเอาข้อมูลที่สามารถสังเกตได้จากตลาด เช่น อัตราดอกเบี้ย เส้นอัตราผลตอบแทน ณ วันทำการสุดท้ายของวันที่ในงบฐานะการเงินมาใช้ ในการวัดมูลค่า โดยใช้เทคนิคการคิดลดกระแสเงินสดในอนาคต และ/หรือแบบจำลองในการประเมินมูลค่าที่ยอมรับกัน โดยทั่วไป ปรับด้วยประมาณการต้นทุนการจัดหาเงินของคู่ค้าเพื่อสะท้อนมูลค่าทางเศรษฐกิจที่แท้จริง

7.4 เทคนิคการประเมินมูลค่าสำหรับการวัดมูลค่ายุติธรรมระดับที่ 3

มูลค่ายุติธรรมของเงินลงทุนในตราสารหนี้ที่ไม่อยู่ในความต้องการของตลาด (บริษัทที่ไม่ใช่บริษัทจดทะเบียน) ถูกวัดด้วยมูลค่าตามบัญชีสุทธิโดยพิจารณาปรับมูลค่าดังกล่าวให้มีความใกล้เคียงกับมูลค่ายุติธรรม

การเปลี่ยนแปลงของเครื่องมือทางการเงินที่วัดมูลค่ายุติธรรมระดับ 3 มีดังนี้

	พ.ศ. 2568	พ.ศ. 2567
	บาท	บาท
ตราสารหนี้ที่ไม่อยู่ในความต้องการของตลาด		
ยอดต้นปี	4,545,353	3,821,013
กำไรที่รับรู้ในกำไรขาดทุนเบ็ดเสร็จอื่น	838,075	724,340
ยอดสิ้นปี	5,383,428	4,545,353

斎藤 考志

นาย ทาคาชิ ไชโดะ

7.5 การประมาณการมูลค่ายุติธรรมของสินทรัพย์และหนี้สินที่ไม่ได้วัดมูลค่ายุติธรรมแต่ต้องเปิดเผยมูลค่ายุติธรรม

เครื่องมือทางการเงินอื่นที่ไม่ได้แสดงด้วยมูลค่ายุติธรรมในงบฐานะการเงิน เป็นรายการที่มีระยะเวลาครบกำหนดสั้น และมีการกำหนดราคาใหม่ตามราคาตลาดปัจจุบันอย่างสม่ำเสมอ ดังนั้นมูลค่าตามบัญชีเป็นมูลค่าที่เทียบเคียงมูลค่ายุติธรรมซึ่งประกอบด้วย เงินสดและรายการเทียบเท่าเงินสด รายได้จากการลงทุนค้างรับสุทธิ สินทรัพย์อื่น เงินกู้ยืม หนี้สินตามสัญญาเช่า และหนี้สินอื่น

เงินให้กู้ยืม วัดมูลค่ายุติธรรมโดยการคำนวณโดยใช้ราคาทุนตัดจำหน่ายคิดลดด้วยอัตราดอกเบี้ยที่แท้จริงโดยเงินให้กู้ยืมส่วนใหญ่เป็นอัตราดอกเบี้ยคงที่ซึ่งผู้บริหารประเมินแล้วว่ามูลค่าเงินให้กู้ยืมดังกล่าวมีความใกล้เคียงกับมูลค่ายุติธรรมของเงินให้กู้ยืม

เงินกู้ยืมจากการทำธุรกรรมขายหลักทรัพย์โดยมีสัญญาซื้อคืนคำนวณโดยใช้ราคาทุนตัดจำหน่ายคิดลดด้วยอัตราดอกเบี้ยที่แท้จริง

8. ประมาณการทางบัญชีที่สำคัญและการใช้วิจารณ์ญาณ

การประมาณการข้อสมมติและการใช้วิจารณ์ญาณได้มีการประเมินทบทวนอย่างต่อเนื่อง และอยู่บนพื้นฐานของประสบการณ์ในอดีตและปัจจัยอื่น ๆ ซึ่งรวมถึงการคาดการณ์ถึงเหตุการณ์ในอนาคตที่เชื่อว่ามีสมเหตุสมผลในสถานการณ์ขณะนั้น

8.1 ระดับการรวมกลุ่มของสัญญาประกันภัยและการรับรู้กลุ่มของสัญญาประกันภัย

สำหรับสัญญาที่ออกโดยบริษัทที่ไม่ได้วัดมูลค่าภายใต้วิธีการปันส่วนเบี้ยประกันภัย วิจารณ์ญาณที่ใช้ในการพิจารณาว่าสัญญาใดเป็นสัญญาที่สร้างภาวะเมื่อรับรู้รายการเมื่อเริ่มแรก หรือสัญญาที่ไม่มีความเป็นไปได้ที่มีนัยสำคัญที่จะกลายสัญญาที่สร้างภาวะในภายหลัง มีดังนี้

- ความน่าจะเป็นของการเปลี่ยนแปลงสมมติฐานซึ่งหากเกิดขึ้นจะส่งผลให้สัญญากลายเป็นสัญญาที่สร้างภาวะ และ
- การใช้ข้อมูลเกี่ยวกับการประมาณความสามารถในการทำกำไรสำหรับกลุ่มผลิตภัณฑ์ที่เกี่ยวข้อง

นโยบายการบัญชีเกี่ยวกับระดับการรวมกลุ่มของสัญญาประกันภัยและการรับรู้กลุ่มของสัญญาประกันภัยได้อธิบายไว้ในหมายเหตุ 4.8.3 และ 4.8.4

8.2 การวัดมูลค่าสัญญาประกันภัยซึ่งไม่ได้วัดมูลค่าภายใต้วิธีการปันส่วนเบี้ยประกันภัย

สินทรัพย์หรือหนี้สินสำหรับกลุ่มสัญญาประกันภัยวัดมูลค่าจากผลรวมของกระแสเงินสดจากการปฏิบัติครบและกำไรจากการให้บริการตามสัญญา

กระแสเงินสดจากการปฏิบัติครบตามสัญญาประกันภัย แสดงถึงการประมาณการมูลค่าปัจจุบันของกระแสเงินสดจ่ายในอนาคตหักด้วยประมาณการมูลค่าปัจจุบันของกระแสเงินสดรับในอนาคต และปรับปรุงค่าปรับความเสี่ยงสำหรับความเสี่ยงที่ไม่ใช่ทางการเงิน สมมติฐานที่ใช้และเทคนิคในการประมาณกระแสเงินสดจากการปฏิบัติครบ และค่าปรับความเสี่ยงสำหรับความเสี่ยงที่ไม่ใช่ทางการเงิน ขึ้นอยู่กับประสบการณ์จริง

斎藤 考志



กำไรจากการให้บริการตามสัญญาแสดงถึงกำไรที่ยังไม่รับรู้ของบริษัท ซึ่งจะรับรู้เมื่อให้บริการภายใต้กลุ่มสัญญาประกันภัย จำนวนกำไรจากการให้บริการตามสัญญาที่รับรู้ในกำไรหรือขาดทุนกำหนดตามหน่วยของความคุ้มครองในกลุ่ม การปันส่วนกำไรจากการให้บริการตามสัญญา ณ วันสิ้นรอบระยะเวลาจากหน่วยของความคุ้มครองแต่ละกลุ่มสัญญาที่ให้ไว้ในรอบระยะเวลาปัจจุบันและคาดว่าจะเกิดในอนาคต จำนวนหน่วยของความคุ้มครอง คือ ระดับการให้บริการตามกลุ่มสัญญา โดยพิจารณาจากการให้บริการภายใต้สัญญาและระยะเวลาความคุ้มครองที่คาดว่าจะได้รับสำหรับแต่ละกลุ่มสัญญา บริษัทกำหนดระดับการให้บริการภายใต้สัญญาซึ่งจะส่งผลกระทบต่อจำนวนเงินที่รับรู้ในงบการเงินเป็นรายได้จากการประกันภัยจากสัญญาประกันภัย

8.3 การกำหนดหน่วยของความคุ้มครอง

กำไรจากการให้บริการตามสัญญาของกลุ่มสัญญาประกันภัยรับรู้เป็นรายได้จากการประกันภัยในแต่ละรอบระยะเวลาตามจำนวนหน่วยของความคุ้มครองที่ให้ไว้ในช่วงเวลานั้น ซึ่งจะพิจารณาจากปริมาณการให้บริการ ระยะเวลาความคุ้มครองที่คาดว่าจะได้รับ และมูลค่าของเงินตามเวลา

ปริมาณการให้บริการตามสัญญาประกันภัยอาจรวมถึงความคุ้มครองประกันภัย การบริการบริหารผลตอบแทนจากการลงทุนและบริการที่เกี่ยวข้องกับการลงทุน แล้วแต่กรณี ในการประเมินการให้บริการตามสัญญาประกันภัย จะพิจารณาตามข้อกำหนดและคุณลักษณะสิทธิประโยชน์ของสัญญา

สำหรับสัญญาที่ให้ความคุ้มครองการประกันภัยเป็นส่วนใหญ่ ปริมาณของการให้บริการจะถูกกำหนดเป็นรายสัญญาโดยรวมซึ่งพิจารณาจากผลประโยชน์ตามกรรมธรรม์สูงสุดที่คาดว่าจะได้รับด้วยองค์ประกอบการลงทุน สำหรับสัญญาที่ให้บริการหลายรายการ ปริมาณของการให้บริการจะพิจารณาจากผลประโยชน์ตามกรรมธรรม์ที่ผู้ถือกรรมธรรม์ได้รับจากบริการแต่ละรายการ โดยมีการถ่วงน้ำหนักสัมพัทธ์ในการคำนวณโดยใช้ปัจจัยต่างๆ

ระยะเวลาความคุ้มครองที่คาดว่าจะได้รับคำนวณจากโอกาสที่เหตุการณ์เอาประกันภัยจะเกิดขึ้นในขอบเขตที่ส่งผลกระทบต่อระยะเวลาที่คาดว่าจะได้รับในกลุ่มของสัญญาประกันภัย การกำหนดระยะเวลาความคุ้มครองที่คาดว่าจะได้รับขึ้นอยู่กับวิจรณ์ญาณ เนื่องจากเกี่ยวข้องกับการคาดคะเนว่าระยะเวลาของการเกิดขึ้นของสินไหมทดแทน และการขาดอายุของกรรมธรรม์

8.4 การคิดลดและอัตราดอกเบี้ย

ตามมาตรฐานการรายงานทางการเงินฉบับที่ 17 กระแสเงินสดในอนาคตทั้งหมดจะต้องถูกคิดลด อัตราดอกเบี้ยเป็นสิ่งสำคัญสำหรับการคิดลดรวมถึงการประมาณการกระแสเงินสดของผลิตภัณฑ์ บริษัทใช้วิธีการจากล่างขึ้นบน (Bottom up approach) โดยคำนวณอัตราผลตอบแทนที่ปราศจากความเสี่ยง (Risk free rate) ที่ได้จากอัตราผลตอบแทนพันธบัตรที่ไม่มีดอกเบี้ย (Zero Coupon Bond) ของตลาดตราสารหนี้ไทย บวกด้วยอัตราผลตอบแทนที่ชดเชยการขาดสภาพคล่องจากสัญญาประกันภัย (liquidity premium) ซึ่งคำนวณมาจากค่าที่น้อยกว่าของ 150% หรือ 52% ของสเปรดหุ้นกู้ ซึ่งสเปรดหุ้นกู้ คือ อัตราสเปรดเฉลี่ยของพันธบัตรรัฐบาลที่ได้รับการจัดอันดับ A โดยมีอายุครบกำหนดมากกว่า 10 ปี ซึ่งข้อมูลนี้เผยแพร่บนเว็บไซต์ ThaiBMA

บริษัทใช้วิธีการแตกยอดรายได้หรือค่าใช้จ่ายทางการเงินจากการประกันภัย และรับรู้ผลกระทบจากการเปลี่ยนแปลงอัตราคิดลดในกำไรขาดทุนเบ็ดเสร็จอื่น (OCI option) อัตราดอกเบี้ยปัจจุบันถูกนำไปใช้ในการวัดกระแสเงินสดในงบฐานะการเงิน อัตราดอกเบี้ยที่ใช้ในการรายงานรายได้หรือค่าใช้จ่ายทางการเงินประกันภัยในกำไรหรือขาดทุนขึ้นอยู่กับอัตราดอกเบี้ยที่ ณ วันรับรู้รายการเมื่อเริ่มแรก (lock-in rate)

斎藤 考志

อัตราการคิดลดที่ใช้ ณ วันที่ 31 ธันวาคม พ.ศ. 2568 วันที่ 31 ธันวาคม พ.ศ. 2567 และวันที่ 1 มกราคม พ.ศ. 2567 แสดงดังนี้

ระยะเวลา (ปี)	1		5		10		15		20	
	Risk free rate	With illiquidity premium	Risk free rate	With illiquidity premium	Risk free rate	With illiquidity premium	Risk free rate	With illiquidity premium	Risk free rate	With illiquidity premium
อัตราคิดลด (ร้อยละ)										
31 ธันวาคม พ.ศ. 2568	1.11%	2.02%	1.29%	2.20%	1.69%	2.59%	2.07%	2.98%	2.46%	3.37%
31 ธันวาคม พ.ศ. 2567	1.99%	2.88%	2.10%	2.99%	2.33%	3.22%	2.54%	3.43%	2.79%	3.68%
1 มกราคม พ.ศ. 2567	2.35%	3.18%	2.38%	3.21%	2.69%	3.51%	3.01%	3.84%	3.28%	4.11%

8.5 ค่าปรับปรุงความเสี่ยงสำหรับความเสี่ยงที่ไม่ใช่ความเสี่ยงทางการเงิน

ค่าปรับปรุงความเสี่ยงสะท้อนเงินชดเชยที่บริษัทต้องการจากการแบกรับความเสี่ยงที่ไม่ใช่ทางการเงิน เช่น ความไม่แน่นอนของกระแสเงินสดที่เกิดจากสัญญาประกันภัย นอกเหนือจากความไม่แน่นอนที่เกิดจากความเสี่ยงทางการเงิน ความเสี่ยงที่ไม่ใช่ทางการเงินดังกล่าวรวมถึงความเสี่ยงด้านการประกันภัย ความเสี่ยงในการขาดอายุ และด้านค่าใช้จ่าย มาตรฐานการรายงานทางการเงินฉบับที่ 17 ไม่ได้มีการกำหนดวิธีเฉพาะในการกำหนดค่าปรับปรุงความเสี่ยงสำหรับความเสี่ยงที่ไม่ใช่ทางการเงิน โดยบริษัทใช้วิธีต้นทุนของเงินลงทุน (Cost of Capital) ซึ่งสอดคล้องกับค่าปรับปรุงความเสี่ยงสำหรับความเสี่ยงที่ไม่ใช่ความเสี่ยงทางการเงิน ณ ระดับความเชื่อมั่นประมาณเปอร์เซ็นต์ที่ 99.9

8.6 การเปลี่ยนผ่านสู่มาตรฐานการรายงานทางการเงินฉบับที่ 17 เรื่อง สัญญาประกันภัย

บริษัทปฏิบัติตามมาตรฐานการรายงานทางการเงินฉบับที่ 17 เรื่อง สัญญาประกันภัย สำหรับรอบระยะเวลาการรายงานประจำปีซึ่งเริ่มตั้งแต่วันที่ 1 มกราคม พ.ศ. 2568 บริษัทได้พิจารณาความไม่สามารถทำได้ในทางปฏิบัติในการใช้วิธีการปรับย้อนหลังสำหรับบางกลุ่มสัญญาประกันภัย เนื่องจากบางข้อมูลในอดีตไม่ได้มีอยู่หรือไม่ได้มีอยู่โดยไม่ใช้ต้นทุนหรือความพยายามที่มากเกินไปเพื่อให้สามารถปรับย้อนหลังได้ ดังนั้น บริษัทจึงใช้วิธีมูลค่ายุติธรรมสำหรับกลุ่มสัญญาประกันภัยบางกลุ่ม บริษัทใช้วิธีการพิจารณาในการกำหนดวิธีการเปลี่ยนผ่าน การใช้วิธีการเปลี่ยนผ่าน และการวัดผลกระทบจากการเปลี่ยนผ่าน ณ วันที่เปลี่ยนผ่าน ซึ่งจะส่งผลกระทบต่อจำนวนเงินที่รับรู้ในงบการเงิน ณ วันที่เปลี่ยนผ่าน รายละเอียดเพิ่มเติมของนโยบายการบัญชีที่เกี่ยวข้องได้อธิบายไว้ในหมายเหตุ 4.8.9

8.7 การด้อยค่าของสินทรัพย์ทางการเงิน

ผลขาดทุนจากการด้อยค่าของสินทรัพย์ทางการเงินอ้างอิงจากข้อสมมติที่เกี่ยวกับความเสี่ยงในการผิดนัดชำระหนี้และอัตราการขาดทุนที่คาดว่าจะเกิด กลุ่มกิจการใช้วิธีการพิจารณาในการประเมินข้อสมมติเหล่านี้ และพิจารณาเลือกปัจจัยที่ส่งผลกระทบต่อคำนวณการด้อยค่าบนพื้นฐานของข้อมูลในอดีตของกลุ่มกิจการและสภาวะแวดล้อมทางตลาดที่เกิดขึ้น รวมทั้งการคาดการณ์เหตุการณ์ในอนาคต ณ ทุกสิ้นรอบระยะเวลาการรายงาน

8.8 อาคาร อุปกรณ์ และซอฟต์แวร์คอมพิวเตอร์

ฝ่ายบริหารประมาณการอายุการใช้งานและมูลค่าซากสำหรับอาคาร อุปกรณ์ และซอฟต์แวร์คอมพิวเตอร์ของบริษัท โดยฝ่ายบริหารจะมีการทบทวนค่าเสื่อมราคาเมื่ออายุการใช้งานและมูลค่าซากมีความแตกต่างไปจากการประมาณการในปีก่อน หรือมีการตัดจำหน่ายสินทรัพย์ที่เสื่อมสภาพหรือไม่ได้ใช้งานโดยการขายหรือเลิกใช้

斎藤 考志

นาย ทาคาชิ ซะโตะ



8.9 ผลประโยชน์พนักงาน

บริษัทมีข้อผูกพันทางกฎหมายในการจ่ายผลประโยชน์พนักงานหลังการเลิกจ้าง บริษัทได้รับข้อมูลค่าปัจจุบันของหนี้สินผลประโยชน์พนักงานในงบฐานะทางการเงิน มูลค่าปัจจุบันของหนี้สินผลประโยชน์พนักงานได้ถูกคำนวณด้วยหลักการทางคณิตศาสตร์ประกันภัยจากหลายข้อสมมติทางประชากรศาสตร์และหลายข้อสมมติทางเศรษฐกิจ เช่น อัตราคิดลด อัตราการเพิ่มขึ้นของเงินเดือนพนักงาน อัตราการเปลี่ยนแปลงในจำนวนพนักงาน และความน่าจะเป็นที่พนักงานแต่ละคนจะทำงานกับบริษัทจนสิ้นสภาพความเป็นพนักงาน

8.10 ภาษีเงินได้รอตัดบัญชี

หนี้สินภาษีเงินได้รอตัดบัญชีคำนวณมาจากผลแตกต่างชั่วคราวทางภาษีทั้งหมด สินทรัพย์ภาษีเงินได้รอตัดบัญชีจะรับรู้เมื่อบริษัทคาดการณ์ได้แน่นอนว่าประโยชน์ทางภาษีในอนาคตจะสามารถนำไปหักกับผลแตกต่างชั่วคราวทางภาษีได้ บริษัทได้คำนึงถึงผลประโยชน์ทางภาษีในอนาคตและการวางแผนทางภาษีอย่างรอบคอบและความเป็นไปได้ เพื่อใช้ในการประเมินการรับรู้ภาษีเงินได้รอตัดบัญชี สมมติฐานของบริษัทเกี่ยวกับความสามารถในการทำกำไรในอนาคตและการคาดการณ์ถึงการใช้จ่ายประโยชน์ของผลแตกต่างชั่วคราวทางภาษี และการเปลี่ยนแปลงในสมมติฐานที่สำคัญในแต่ละเวลานั้น อาจทำให้เกิดผลกระทบอย่างมีสาระสำคัญต่อฐานะทางการเงินและผลการดำเนินงานของบริษัท

8.11 การกำหนดอายุสัญญาเช่า

บริษัทพิจารณาข้อเท็จจริงและสภาพแวดล้อมที่เกี่ยวข้องทั้งหมดที่ทำให้เกิดสิ่งจูงใจทางเศรษฐกิจสำหรับผู้เช่า ในการใช้สิทธิขยายอายุสัญญาเช่าหรือไม่ใช้สิทธิในการยกเลิกสัญญาเช่าเพื่อกำหนดอายุสัญญาเช่า บริษัทพิจารณาการกำหนดอายุสัญญาเช่าก็ต่อเมื่อสัญญาเช่านั้นมีความแน่นอนอย่างสมเหตุสมผลที่ระยะเวลาการเช่าจะถูกขยายหรือถูกยกเลิก

สำหรับการเช่าอสังหาริมทรัพย์ บัญชีหลักที่เกี่ยวข้องมากที่สุดคือระยะสัญญาเช่าในอดีต ค่าใช้จ่าย และสภาพของสินทรัพย์ที่เช่า

สิทธิขยายอายุสัญญาเช่าส่วนใหญ่ในสัญญาเช่าอาคารสำนักงานและยานพาหนะไม่ได้ถูกรวมอยู่ในหนี้สินตามสัญญาเช่า เนื่องจากบริษัทพิจารณา ก) สภาพของสินทรัพย์ที่เช่า และ/หรือ ข) การเปลี่ยนแทนสินทรัพย์จะไม่ก่อให้เกิดต้นทุนอย่างมีสาระสำคัญ

อายุสัญญาเช่าจะถูกประเมินใหม่เมื่อบริษัทใช้ (หรือไม่ใช้) สิทธิหรือบริษัทมีภาระผูกพันในการใช้ (หรือไม่ใช้) สิทธิ การประเมินความแน่นอนอย่างสมเหตุสมผลจะเกิดขึ้นเมื่อเกิดเหตุการณ์ที่มีนัยสำคัญหรือการเปลี่ยนแปลงของสภาพแวดล้อมที่มีนัยสำคัญซึ่งมีผลกระทบต่อประเมินอายุสัญญาเช่าและอยู่ภายใต้การควบคุมของบริษัท

8.12 การกำหนดอัตราดอกเบี้ยการกู้ยืมส่วนเพิ่มของผู้เช่าดังนี้

บริษัทประเมินอัตราดอกเบี้ยการกู้ยืมส่วนเพิ่มของผู้เช่าดังนี้

- ใช้ข้อมูลในการจัดหาเงินทุนจากบุคคลที่สามของแต่ละบริษัทที่เป็นผู้เช่าและปรับปรุงข้อมูลที่ได้รับให้สะท้อนกับการเปลี่ยนแปลงในปัจจัยทางด้านการเงินของผู้เช่าหากเป็นไปได้
- ปรับปรุงสัญญาเช่าโดยเฉพาะเจาะจง เช่น อายุสัญญาเช่า ประเทศ สกุลเงิน และหลักประกันผลประโยชน์พนักงาน

斎藤 考志



9. การจัดการความเสี่ยงในส่วนของทุน

วัตถุประสงค์ของบริษัทในการบริหารทุนนั้นเพื่อดำรงไว้ซึ่งความสามารถในการดำเนินงานอย่างต่อเนื่องของบริษัท เพื่อให้เพียงพอต่อหนี้สินตามกรมธรรม์ประกันภัย และในขณะเดียวกันเพื่อสร้างผลตอบแทนให้แก่ผู้ถือหุ้น และผู้ที่มีส่วนได้เสียอื่น

บริษัทดูแลการรักษาระดับทุน โดยดำรงปริมาณเงินกองทุนตามข้อกำหนดของสำนักงานคณะกรรมการกำกับและส่งเสริมการประกอบธุรกิจประกันภัย ภายใต้กรอบเงินกองทุนตามระดับความเสี่ยง เพื่อวัตถุประสงค์ในการจัดเงินกองทุนที่ต้องดำรงไว้

10. การจัดประเภทสินทรัพย์และหนี้สินทางการเงิน

ณ วันที่ 31 ธันวาคม พ.ศ. 2568 และ พ.ศ. 2567 ยอดคงเหลือของสินทรัพย์และหนี้สินทางการเงินจัดประเภทได้ดังนี้

	พ.ศ.2568					รวม บาท
	เครื่องมือทางการเงินที่ วัดมูลค่าด้วยมูลค่า ยุติธรรมผ่านกำไร หรือขาดทุน บาท	ตราสารหนี้ที่วัดมูลค่า ด้วยมูลค่ายุติธรรม ผ่านกำไรขาดทุน เบ็ดเสร็จอื่น บาท	ตราสารทุนที่กำหนดให้วัดมูลค่า ด้วยมูลค่ายุติธรรม ผ่านกำไรขาดทุน เบ็ดเสร็จอื่น บาท	เครื่องมือทางการเงินที่ วัดมูลค่าด้วยราคาทุน ตัดจำหน่าย บาท		
สินทรัพย์ทางการเงิน						
เงินสดและรายการเทียบเท่าเงินสด	-	-	-	1,247,309,375	-	1,247,309,375
สินทรัพย์ตราสารอนุพันธ์	2,233,921,448	-	-	-	-	2,233,921,448
รายได้จากการลงทุนค้างรับ	-	-	-	76,784,083	-	76,784,083
สินทรัพย์ทางการเงินตราสารหนี้	577,337,373	53,657,579,901	-	-	-	54,234,917,274
สินทรัพย์ทางการเงินตราสารทุน	-	-	1,072,406,458	-	-	1,072,406,458
เงินให้กู้ยืมที่มีทรัพย์สินจำนอง เป็นประกันและเงินให้กู้ยืมแก่ พนักงาน	-	-	-	55,754,067	-	55,754,067
หนี้สินทางการเงิน						
หนี้สินตราสารอนุพันธ์	-	-	-	-	-	-
หนี้สินตามสัญญาเช่าสุทธิ	-	-	-	224,475,154	-	224,475,154
						พ.ศ.2567
	เครื่องมือทางการเงินที่ วัดมูลค่าด้วยมูลค่า ยุติธรรมผ่านกำไร หรือขาดทุน บาท	ตราสารหนี้ที่วัดมูลค่า ด้วยมูลค่ายุติธรรม ผ่านกำไรขาดทุน เบ็ดเสร็จอื่น บาท	ตราสารทุนที่กำหนดให้วัดมูลค่า ด้วยมูลค่ายุติธรรม ผ่านกำไรขาดทุน เบ็ดเสร็จอื่น บาท	เครื่องมือทางการเงินที่ วัดมูลค่าด้วยราคาทุน ตัดจำหน่าย บาท		รวม บาท
สินทรัพย์ทางการเงิน						
เงินสดและรายการเทียบเท่าเงินสด	-	-	-	1,053,204,404	-	1,053,204,404
สินทรัพย์ตราสารอนุพันธ์	1,148,597,629	-	-	-	-	1,148,597,629
รายได้จากการลงทุนค้างรับ	-	-	-	59,745,994	-	59,745,994
สินทรัพย์ทางการเงินตราสารหนี้	376,893,469	42,001,245,907	-	-	-	42,378,139,376
สินทรัพย์ทางการเงินตราสารทุน	-	-	1,159,692,975	-	-	1,159,692,975
เงินให้กู้ยืมที่มีทรัพย์สินจำนอง เป็นประกันและเงินให้กู้ยืมแก่ พนักงาน	-	-	-	93,865,508	-	93,865,508
หนี้สินทางการเงิน						
หนี้สินตราสารอนุพันธ์	-	-	-	-	-	-
หนี้สินตามสัญญาเช่าสุทธิ	-	-	-	272,878,214	-	272,878,214

斎藤考志

บริษัท โตเกียวมารีนประกันชีวิต (ประเทศไทย) จำกัด (มหาชน)

หมายเหตุประกอบงบการเงิน

สำหรับปีสิ้นสุดวันที่ 31 ธันวาคม พ.ศ. 2568



11. เงินสดและรายการเทียบเท่าเงินสดสุทธิ

	พ.ศ. 2568	พ.ศ. 2567
	บาท	บาท
เงินสดในมือ	275,000	353,000
เงินฝากธนาคารประเภทจ่ายคืนเมื่อทวงถาม	1,247,185,633	1,053,006,249
รวม	1,247,460,633	1,053,359,249
หัก ค่าเผื่อผลขาดทุนด้านเครดิตที่คาดว่าจะเกิดขึ้น	(151,258)	(154,845)
รวมเงินสดและรายการเทียบเท่าเงินสดสุทธิ	1,247,309,375	1,053,204,404

12. ตราสารอนุพันธ์

ตราสารอนุพันธ์ทั้งหมดทำขึ้นโดยมีวัตถุประสงค์เพื่อป้องกันความเสี่ยงโดยนำบัญชีป้องกันความเสี่ยงมาใช้

บริษัทมีตราสารอนุพันธ์ทางการเงินดังนี้

ประเภทสัญญา	วัตถุประสงค์	พ.ศ. 2568				สุทธิ
		จำนวนเงินตามสัญญา บาท	จำนวนเงินที่ใช้ชำระราคา บาท	มูลค่ายุติธรรมของสัญญา		
				สินทรัพย์ บาท	หนี้สิน บาท	
สัญญาการซื้อขายพันธบัตรล่วงหน้า (สัญญาการป้องกันความเสี่ยงกระแสเงินสด)	ป้องกันความเสี่ยงด้านอัตราดอกเบี้ยของพันธบัตร	8,669,100,000	8,693,814,501	2,223,921,448	-	2,223,921,448
รวมตราสารอนุพันธ์ทางการเงิน		8,669,100,000	8,693,814,501	2,223,921,448	-	2,223,921,448

ประเภทสัญญา	วัตถุประสงค์	พ.ศ. 2567				สุทธิ
		จำนวนเงินตามสัญญา บาท	จำนวนเงินที่ใช้ชำระราคา บาท	มูลค่ายุติธรรมของสัญญา		
				สินทรัพย์ บาท	หนี้สิน บาท	
สัญญาการซื้อขายพันธบัตรล่วงหน้า (สัญญาการป้องกันความเสี่ยงกระแสเงินสด)	ป้องกันความเสี่ยงด้านอัตราดอกเบี้ยของพันธบัตร	11,753,100,000	12,135,951,959	1,148,597,629	(181,062,450)	967,535,179
รวมตราสารอนุพันธ์ทางการเงิน		11,753,100,000	12,135,951,959	1,148,597,629	(181,062,450)	967,535,179

斎藤 考志

นาย ทาคาชิ ไชโตะ

12.1 ผลกระทบจากการบัญชีป้องกันความเสี่ยงต่อฐานะการเงินและผลการดำเนินงาน

ณ วันที่ 31 ธันวาคม พ.ศ. 2568 และ พ.ศ. 2567 ความสัมพันธ์ของการป้องกันความเสี่ยงจากอัตราดอกเบี้ยของบริษัทถูกกำหนดเป็นการป้องกันความเสี่ยงในกระแสเงินสดทั้งหมด บริษัทไม่มีเครื่องมือที่ใช้ป้องกันความเสี่ยงจากอัตราดอกเบี้ยที่กำหนดเป็นการป้องกันความเสี่ยงในมูลค่ายุติธรรมหรือการป้องกันความเสี่ยงของเงินลงทุนสุทธิในหน่วยงานต่างประเทศ

- 1) ผลกระทบจากเครื่องมือที่ใช้ป้องกันความเสี่ยงจากอัตราดอกเบี้ยต่อฐานะการเงินและผลการดำเนินงานของบริษัท มีดังนี้

	สัญญาซื้อขายตราสารหนี้ล่วงหน้า	
	พ.ศ. 2568	พ.ศ. 2567
	บาท	บาท
มูลค่าตามบัญชี (สินทรัพย์)	2,223,921,448	1,148,597,629
จำนวนเงินตามสัญญา	8,669,100,000	8,954,100,000
การเปลี่ยนแปลงในมูลค่ายุติธรรมของเครื่องมือที่ใช้ป้องกันความเสี่ยงซึ่งใช้เป็นเกณฑ์ในการรับรู้ความไม่มีประสิทธิผลในการป้องกันความเสี่ยงสำหรับปี	-	-
ผลกำไร(ขาดทุน)จากการป้องกันความเสี่ยงที่รับรู้ในกำไรขาดทุนเบ็ดเสร็จอื่นในรอบปี	1,075,323,819	936,535,152
ความไม่มีประสิทธิผลในการป้องกันความเสี่ยงที่รับรู้ในกำไรหรือขาดทุน	-	-
มูลค่าตามบัญชี (หนี้สิน)	-	181,062,450
จำนวนเงินตามสัญญา	-	2,799,000,000
การเปลี่ยนแปลงในมูลค่ายุติธรรมของเครื่องมือที่ใช้ป้องกันความเสี่ยงซึ่งใช้เป็นเกณฑ์ในการรับรู้ความไม่มีประสิทธิผลในการป้องกันความเสี่ยงสำหรับปี	-	-
ผลกำไร(ขาดทุน)จากการป้องกันความเสี่ยงที่รับรู้ในกำไรขาดทุนเบ็ดเสร็จอื่นในรอบปี	181,062,450	989,515,557
ความไม่มีประสิทธิผลในการป้องกันความเสี่ยงที่รับรู้ในกำไรหรือขาดทุน	-	-

บริษัทเปิดเผยเครื่องมือที่ใช้ป้องกันความเสี่ยงแยกตามฐานะ ณ วันสิ้นรอบระยะเวลารายงานเป็นสินทรัพย์ตราสารอนุพันธ์หรือหนี้สินตราสารอนุพันธ์ ขณะที่ความไม่มีประสิทธิผลในการป้องกันความเสี่ยงและการปรับปรุงการจัดประเภทรายการใหม่ถูกรับรู้เป็นกำไร(ขาดทุน)จากการปรับมูลค่ายุติธรรม

斎藤 考志

นาย ทาคาชิ ไชโตะ



- 2) ผลกระทบจากรายการที่มีการป้องกันความเสี่ยงจากอัตราดอกเบี้ยต่อฐานะการเงินและผลการดำเนินงานของบริษัท มีดังนี้

สัญญาซื้อขายตราสารหนี้ล่วงหน้า

พ.ศ. 2568	พ.ศ. 2567
บาท	บาท

การเปลี่ยนแปลงในมูลค่าของรายการที่มีการป้องกันความเสี่ยงที่ใช้เป็นเกณฑ์ในการรับรู้ความไม่มีประสิทธิภาพในการป้องกันความเสี่ยงสำหรับปี

-

ยอดคงเหลือของบัญชีสำรองสำหรับการป้องกันความเสี่ยงในกระแสเงินสดและของบัญชีสำรองสำหรับต้นทุนการป้องกันความเสี่ยงที่ยังคงเกิดขึ้นต่อไป

(2,223,921,448)

(967,535,179)

ยอดคงเหลือของบัญชีสำรองสำหรับการป้องกันความเสี่ยงในกระแสเงินสดและของบัญชีสำรองสำหรับต้นทุนการป้องกันความเสี่ยงที่เหลืออยู่จากความสัมพันธ์ของการป้องกันความเสี่ยงใดๆ ที่ไม่เป็นไปตามการบัญชีป้องกันความเสี่ยงอีกต่อไป

-

- 3) ผลกระทบจากสำรองสำหรับการป้องกันความเสี่ยงในกระแสเงินสดและสำรองสำหรับต้นทุนการป้องกันความเสี่ยงจากอัตราดอกเบี้ยต่อฐานะการเงินและผลการดำเนินงานของบริษัท มีดังนี้

รายการที่มีการป้องกันความเสี่ยงแบบบูรกรรมสัมพันธ์

พ.ศ. 2568	พ.ศ. 2567
บาท	บาท

สำรองสำหรับการป้องกันความเสี่ยงในกระแสเงินสด

ยอดคงเหลือต้นปี

286,569,169

(1,397,231,131)

ผลกำไรจากการป้องกันความเสี่ยงที่รับรู้ในกำไรขาดทุนเบ็ดเสร็จอื่นในปี

1,721,985,150

1,535,728,010

การปรับปรุงการจัดประเภทรายการใหม่ไปยังกำไรหรือขาดทุนสำหรับปี

28,153,396

148,072,290

ยอดคงเหลือสิ้นปี

2,036,707,715

286,569,169

สำรองสำหรับต้นทุนการป้องกันความเสี่ยง

ยอดคงเหลือต้นปี

587,516,637

563,485,515

ผลกำไรจากการป้องกันความเสี่ยงที่รับรู้ในกำไรขาดทุนเบ็ดเสร็จอื่นในปี

(381,610,052)

24,031,122

ยอดคงเหลือสิ้นปี

205,906,585

587,516,637

ณ วันที่ 31 ธันวาคม พ.ศ. 2568 และ พ.ศ. 2567 สำรองสำหรับการป้องกันความเสี่ยงในกระแสเงินสดและสำรองสำหรับต้นทุนการป้องกันความเสี่ยงเกี่ยวข้องกับสัญญาซื้อขายตราสารหนี้ล่วงหน้าที่ใช้ป้องกันความเสี่ยงจากรายการที่มีการป้องกันความเสี่ยงแบบบูรกรรมสัมพันธ์ทั้งหมด

斎藤 考志

บริษัท โตเกียวมารีนประกันชีวิต (ประเทศไทย) จำกัด (มหาชน)

หมายเหตุประกอบงบการเงิน

สำหรับปีสิ้นสุดวันที่ 31 ธันวาคม พ.ศ. 2568



13. สินทรัพย์ทางการเงิน/เงินลงทุนในหลักทรัพย์สุทธิ

	พ.ศ. 2568	พ.ศ. 2567
	บาท	บาท
สินทรัพย์ทางการเงินตราสารหนี้	54,234,917,274	-
สินทรัพย์ทางการเงินตราสารทุน	1,072,406,458	-
เงินลงทุนที่วัดมูลค่ายุติธรรมผ่านกำไรหรือขาดทุน	-	441,860,045
เงินลงทุนที่วัดมูลค่ายุติธรรมผ่านกำไรขาดทุนเบ็ดเสร็จอื่น	-	43,160,938,882
รวม	55,307,323,732	43,602,798,927

13.1 สินทรัพย์ทางการเงินตราสารหนี้

13.1.1 จำแนกตามการจัดประเภทสินทรัพย์ทางการเงินตราสารหนี้ ณ วันที่ 31 ธันวาคม พ.ศ. 2568

	พ.ศ. 2568	
	ราคาทุน/ ทุนตัดจำหน่าย บาท	มูลค่ายุติธรรม บาท
ตราสารหนี้ที่วัดมูลค่ายุติธรรมผ่านกำไรหรือขาดทุน		
หลักทรัพย์รัฐบาลและรัฐวิสาหกิจ	231,142,088	266,706,765
ตราสารหนี้ภาคเอกชน	137,862,927	144,652,482
กองทุนรวม	155,998,861	165,978,126
รวม	525,003,876	577,337,373
<u>บวก</u> กำไรที่ยังไม่เกิดขึ้นจริง	52,333,497	-
รวมตราสารหนี้ที่วัดมูลค่ายุติธรรมผ่านกำไรหรือขาดทุน	577,337,373	577,337,373
ตราสารหนี้ที่วัดมูลค่ายุติธรรมผ่านกำไรขาดทุน		
เบ็ดเสร็จอื่น		
หลักทรัพย์รัฐบาลและรัฐวิสาหกิจ	45,089,561,853	51,531,026,868
ตราสารหนี้ภาคเอกชน	2,019,786,966	2,126,553,233
รวม	47,109,348,819	53,657,579,901
<u>บวก</u> กำไรที่ยังไม่เกิดขึ้นจริง	6,548,231,082	-
รวมตราสารหนี้ที่วัดมูลค่ายุติธรรมผ่าน		
กำไรขาดทุนเบ็ดเสร็จอื่น	53,657,579,901	53,657,579,901
รวมสินทรัพย์ทางการเงินตราสารหนี้	54,234,917,274	54,234,917,274

斎藤 考志

นาย ทาคาชิ ไชโตะ



13.1.2 การจัดประเภทรายการสินทรัพย์ทางการเงินตราสารหนี้ที่วัดมูลค่าด้วยมูลค่ายุติธรรมผ่านกำไรหรือขาดทุน

ตราสารหนี้ที่วัดมูลค่าด้วยมูลค่ายุติธรรมผ่านกำไรหรือขาดทุนประกอบไปด้วยรายการดังต่อไปนี้

	พ.ศ. 2568	พ.ศ. 2567
	บาท	บาท
สินทรัพย์ทางการเงินตราสารหนี้		
หลักทรัพย์รัฐบาลและรัฐวิสาหกิจ	266,706,765	271,403,112
ตราสารหนี้ภาคเอกชน	144,652,482	105,490,357
กองทุนรวม	165,978,126	64,966,576
รวม	577,337,373	441,860,045

13.1.2.1 รายการที่รับรู้ในกำไรหรือขาดทุน

สำหรับปีสิ้นสุดวันที่ 31 ธันวาคม พ.ศ. 2568 บริษัทขายสินทรัพย์ทางการเงินตราสารหนี้ที่มีมูลค่ายุติธรรมรวม 135.88 ล้านบาท และรับรู้กำไรจากการขายสินทรัพย์ทางการเงินจำนวน 4.93 ล้านบาท ในกำไรหรือขาดทุน (พ.ศ. 2567 : บริษัทขายเงินลงทุนในตราสารหนี้ที่มีมูลค่ายุติธรรมรวม 771.78 ล้านบาท และรับรู้กำไรจากการขายเงินลงทุนจำนวน 28.65 ล้านบาท ในกำไรหรือขาดทุน)

สำหรับปีสิ้นสุดวันที่ 31 ธันวาคม พ.ศ. 2568 บริษัทไม่มีสิ่งตอบแทนที่ได้รับจากการครบกำหนดไถ่ถอนของตราสารหนี้ที่วัดมูลค่าด้วยมูลค่ายุติธรรม (พ.ศ. 2567 : บริษัทมีสิ่งตอบแทนที่ได้รับจากการครบกำหนดไถ่ถอนของเงินลงทุนที่วัดมูลค่าด้วยมูลค่ายุติธรรมเป็นจำนวนเงิน 7.00 ล้านบาท)

รายการที่รับรู้ในกำไรหรือขาดทุนสำหรับปีประกอบด้วย กำไรจากการปรับมูลค่ายุติธรรม และรายได้ดอกเบี้ยจากตราสารหนี้ที่วัดมูลค่ายุติธรรมผ่านกำไรหรือขาดทุน จำนวน 19.32 ล้านบาท และ 11.34 ล้านบาท ตามลำดับ (พ.ศ. 2567 : กำไรจากการปรับมูลค่ายุติธรรม และรายได้ดอกเบี้ยจากตราสารหนี้ที่วัดมูลค่ายุติธรรมผ่านกำไรหรือขาดทุน จำนวน 20.75 ล้านบาท และ 25.36 ล้านบาท ตามลำดับ)

13.1.3 การจัดประเภทรายการสินทรัพย์ทางการเงินตราสารหนี้ที่วัดมูลค่าด้วยมูลค่ายุติธรรมผ่านกำไรขาดทุนเบ็ดเสร็จอื่น

ตราสารหนี้ที่วัดมูลค่าด้วยมูลค่ายุติธรรมผ่านกำไรขาดทุนเบ็ดเสร็จอื่นประกอบไปด้วยรายการดังต่อไปนี้

	พ.ศ. 2568	พ.ศ. 2567
	บาท	บาท
สินทรัพย์ทางการเงินตราสารหนี้		
หลักทรัพย์รัฐบาลและรัฐวิสาหกิจ	51,531,026,688	40,369,292,805
ตราสารหนี้ภาคเอกชน	2,126,553,233	1,631,953,102
รวม	53,657,579,901	42,001,245,907

斎藤 考志

นาย ทาดาชิ ไชโตะ



13.1.3.1 รายการที่รับรู้ในกำไรหรือขาดทุนและกำไรขาดทุนเบ็ดเสร็จอื่น

	พ.ศ. 2568	พ.ศ. 2567
	บาท	บาท
กำไรจากการวัดมูลค่าตราสารหนี้ที่วัดมูลค่ายุติธรรม ที่รับรู้ในกำไรขาดทุนเบ็ดเสร็จอื่น	(2,147,717,048)	(3,283,118,565)
รับรู้รายได้ดอกเบี้ยจากสินทรัพย์ทางการเงินตราสารหนี้ ที่วัดมูลค่าด้วยมูลค่ายุติธรรมผ่านกำไรขาดทุนเบ็ดเสร็จอื่น ในกำไรหรือขาดทุน	1,221,670,024	1,167,291,682
กลับรายการ(รับรู้)รายการค่าเผื่อผลขาดทุนที่คาดว่าจะเกิดขึ้น ของสินทรัพย์ทางการเงินตราสารหนี้ที่วัดมูลค่าด้วยมูลค่า ยุติธรรมผ่านกำไรขาดทุนเบ็ดเสร็จอื่นในกำไรหรือขาดทุน	(98,791)	116,028

สำหรับปีสิ้นสุดวันที่ 31 ธันวาคม พ.ศ. 2568 บริษัทขายสินทรัพย์ทางการเงินตราสารหนี้ที่มูลค่ายุติธรรมรวม 3,684.10 ล้านบาท และรับรู้กำไรจากการขายสินทรัพย์ทางการเงิน (โอนสำรองมูลค่ายุติธรรมของตราสารหนี้ที่วัดมูลค่าด้วยมูลค่ายุติธรรมผ่านกำไรขาดทุนเบ็ดเสร็จอื่น) ไปยังกำไรหรือขาดทุน จำนวน 200.41 ล้านบาท (สุทธิจากภาษีจำนวน 160.33 ล้านบาท) (พ.ศ. 2567 : บริษัทขายเงินลงทุนในตราสารหนี้ที่มูลค่ายุติธรรมรวม 6,032.96 ล้านบาท และรับรู้กำไรจากการขายเงินลงทุน (โอนสำรองมูลค่ายุติธรรมของเงินลงทุนที่วัดมูลค่าด้วยมูลค่ายุติธรรมผ่านกำไรขาดทุนเบ็ดเสร็จอื่น) ไปยังกำไรหรือขาดทุน จำนวน 170.50 ล้านบาท (สุทธิจากภาษีจำนวน 136.40 ล้านบาท)

สำหรับปีสิ้นสุดวันที่ 31 ธันวาคม พ.ศ. 2568 บริษัทมีสิ่งตอบแทนที่ได้รับจากการครบกำหนดไถ่ถอนสินทรัพย์ทางการเงินตราสารหนี้ที่วัดมูลค่าด้วยมูลค่ายุติธรรมผ่านกำไรขาดทุนเบ็ดเสร็จอื่นเป็นจำนวนเงิน 6,475.00 ล้านบาท (พ.ศ. 2567 : บริษัทมีสิ่งตอบแทนที่ได้รับจากการครบกำหนดไถ่ถอนของเงินลงทุนที่วัดมูลค่าด้วยมูลค่ายุติธรรมผ่านกำไรขาดทุนเบ็ดเสร็จอื่นเป็นจำนวนเงิน 717.00 ล้านบาท)

บริษัทจะโอนสำรองมูลค่ายุติธรรมของสินทรัพย์ทางการเงินตราสารหนี้ที่วัดมูลค่าด้วยมูลค่ายุติธรรมผ่านกำไรขาดทุนเบ็ดเสร็จอื่นไปยังรายการกำไรหรือขาดทุนอื่น ณ วันที่จำหน่ายสินทรัพย์ทางการเงินตราสารหนี้

13.1.3.2 สินทรัพย์ทางการเงินที่นำไปเป็นหลักประกัน

บริษัทได้เปิดเผยข้อมูลเกี่ยวกับภาระผูกพันและข้อจำกัดของสินทรัพย์ทางการเงินที่มีการวางประกันกับนายทะเบียนตามพระราชบัญญัติประกันชีวิต พ.ศ. 2535 และแก้ไขเพิ่มเติม ฉบับที่ 2 พ.ศ. 2551 ตามมาตรา 20 และ 24 ในหมายเหตุประกอบงบการเงินข้อ 36 และ 37 ตามลำดับ

斎藤 考志

นาย ทาคาชิ ซะโตะ



13.1.3.3 จำแนกตามการวิเคราะห์ลำดับชั้นความเสี่ยงด้านเครดิต

		พ.ศ. 2568	
		มูลค่ายุติธรรม	ค่าเมื่อผลขาดทุน ที่คาดว่าจะเกิดขึ้น ที่รับรู้ในกำไรขาดทุน เบ็ดเสร็จอื่น
		บาท	บาท
<p>ตราสารหนี้ที่วัดมูลค่ายุติธรรมผ่านกำไรขาดทุนเบ็ดเสร็จอื่น</p>			
<p>ตราสารหนี้ที่ไม่มีการเพิ่มขึ้นอย่างมีนัยสำคัญของความเสี่ยงด้านเครดิต (Stage 1)</p>			
	53,657,579,901	310,884	
<p>ตราสารหนี้ที่มีการเพิ่มขึ้นอย่างมีนัยสำคัญของความเสี่ยงด้านเครดิต (Stage 2)</p>			
	-	-	
<p>ตราสารหนี้ที่มีการด้อยค่าด้านเครดิต (Stage 3)</p>			
	-	-	
รวม	53,657,579,901	310,884	
		พ.ศ. 2567	
		มูลค่ายุติธรรม	ค่าเมื่อผลขาดทุน ที่คาดว่าจะเกิดขึ้น ที่รับรู้ในกำไรขาดทุน เบ็ดเสร็จอื่น
		บาท	บาท
<p>ตราสารหนี้ที่วัดมูลค่ายุติธรรมผ่านกำไรขาดทุนเบ็ดเสร็จอื่น</p>			
<p>ตราสารหนี้ที่ไม่มีการเพิ่มขึ้นอย่างมีนัยสำคัญของความเสี่ยงด้านเครดิต (Stage 1)</p>			
	42,001,245,907	212,093	
<p>ตราสารหนี้ที่มีการเพิ่มขึ้นอย่างมีนัยสำคัญของความเสี่ยงด้านเครดิต (Stage 2)</p>			
	-	-	
<p>ตราสารหนี้ที่มีการด้อยค่าด้านเครดิต (Stage 3)</p>			
	-	-	
รวม	42,001,245,907	212,093	

斎藤 考志

นาย ทาคาชิ ไชโตะ

บริษัท โตเกียวมารีนประกันชีวิต (ประเทศไทย) จำกัด (มหาชน)

หมายเหตุประกอบงบการเงิน

สำหรับปีสิ้นสุดวันที่ 31 ธันวาคม พ.ศ. 2568



รายการกระหนยอดค่าเมื่อผลขาดทุนสำหรับตราสารหนี้ที่วัดมูลค่ายุติธรรมผ่านกำไรขาดทุนเบ็ดเสร็จอื่นสำหรับปีสิ้นสุดวันที่ 31 ธันวาคม พ.ศ. 2568 และ พ.ศ. 2567 มีดังนี้

	ผลขาดทุนด้านเครดิต			รวม บาท
	ผลขาดทุนด้าน เครดิตที่คาดว่าจะ เกิดขึ้นภายใน 12 เดือน บาท	ผลขาดทุนด้าน เครดิตที่คาดว่าจะ เกิดขึ้นตลอด อายุสัญญาแต่ยัง ไม่เกิดการด้อยค่า บาท	ผลขาดทุนด้าน เครดิตที่คาดว่าจะ เกิดขึ้นตลอด อายุสัญญาและ เกิดการด้อยค่า บาท	
ณ วันที่ 1 มกราคม พ.ศ. 2568	212,093	-	-	212,093
รับรู้ค่าเมื่อผลขาดทุนด้านเครดิต เพิ่มขึ้นในกำไรหรือขาดทุน ในระหว่างปี	98,791	-	-	98,791
กลับรายการค่าเมื่อผลขาดทุน ด้านเครดิตในระหว่างปี	-	-	-	-
ณ วันที่ 31 ธันวาคม พ.ศ. 2568	310,884	-	-	310,884

	ผลขาดทุนด้านเครดิต			รวม บาท
	ผลขาดทุนด้าน เครดิตที่คาดว่าจะ เกิดขึ้นภายใน 12 เดือน บาท	ผลขาดทุนด้าน เครดิตที่คาดว่าจะ เกิดขึ้นตลอด อายุสัญญาแต่ยัง ไม่เกิดการด้อยค่า บาท	ผลขาดทุนด้าน เครดิตที่คาดว่าจะ เกิดขึ้นตลอด อายุสัญญาและ เกิดการด้อยค่า บาท	
ณ วันที่ 1 มกราคม พ.ศ. 2567	328,121	-	-	328,121
รับรู้ค่าเมื่อผลขาดทุนด้านเครดิต เพิ่มขึ้นในกำไรหรือขาดทุน ในระหว่างปี	-	-	-	-
กลับรายการค่าเมื่อผลขาดทุน ด้านเครดิตในระหว่างปี	(116,028)	-	-	(116,028)
ณ วันที่ 31 ธันวาคม พ.ศ. 2567	212,093	-	-	212,093

斎藤 考志

นาย ทาคาชิ ซะโตะ



13.2 สินทรัพย์ทางการเงินตราสารทุน

13.2.1 จำแนกตามการจัดประเภทสินทรัพย์ทางการเงินตราสารทุน ณ วันที่ 31 ธันวาคม พ.ศ. 2568

	พ.ศ. 2568	
	ราคาทุน/ ทุนตัดจำหน่าย บาท	มูลค่ายุติธรรม บาท
ตราสารทุนที่กำหนดให้วัดมูลค่ายุติธรรมผ่าน กำไรขาดทุนเบ็ดเสร็จอื่น		
ตราสารทุนจดทะเบียน	1,125,883,745	1,067,023,030
ตราสารทุนที่ไม่อยู่ในความต้องการของตลาด	2,431,148	5,383,428
รวม	1,128,314,893	1,072,406,458
หัก ขาดทุนที่ยังไม่เกิดขึ้นจริง	(55,908,435)	-
รวมตราสารทุนที่กำหนดให้วัดมูลค่ายุติธรรมผ่าน กำไรขาดทุนเบ็ดเสร็จอื่น	1,072,406,458	1,072,406,458

บริษัทจัดประเภทสินทรัพย์ทางการเงินตราสารทุนเป็นตราสารทุนที่วัดมูลค่ายุติธรรมผ่านกำไรหรือขาดทุนเบ็ดเสร็จอื่นภายใต้ขอบเขตมาตรฐานการรายงานทางการเงินฉบับที่ 9 เรื่อง เครื่องมือทางการเงิน เนื่องจากตราสารทุนที่บริษัทถือไว้ไม่ใช่เงินลงทุนที่ถือไว้เพื่อค้า โดยเมื่อเลือกแล้วจะไม่สามารถยกเลิกได้

พ.ศ. 2568

เงินลงทุน	พ.ศ. 2568	
	มูลค่ายุติธรรม บาท	เงินปันผลที่ได้รับระหว่างปี บาท
ตราสารทุนที่ไม่อยู่ในความต้องการของ ตลาดในประเทศ	5,383,428	274,990

13.2.2 รายการที่รับรู้ในกำไรหรือขาดทุนและกำไรขาดทุนเบ็ดเสร็จอื่น

	พ.ศ. 2568	พ.ศ. 2567
	บาท	บาท
กำไรจากการวัดมูลค่าตราสารทุนที่กำหนดให้วัดมูลค่ายุติธรรมที่รับรู้ใน กำไรขาดทุนเบ็ดเสร็จอื่น	58,860,718	64,786,754
รับรู้เงินปันผลรับจากเงินลงทุนในตราสารทุนที่วัดมูลค่าด้วย มูลค่ายุติธรรมผ่านกำไรขาดทุนเบ็ดเสร็จอื่นในกำไรหรือขาดทุน	43,514,130	41,715,256

斎藤 考志

นาย ทาคาชิ ซะโตะ



13.2.3 การตัดรายการสินทรัพย์ทางการเงินตราสารทุน

สำหรับปีสิ้นสุดวันที่ 31 ธันวาคม พ.ศ. 2568 บริษัทมีการจำหน่ายสินทรัพย์ทางการเงินตราสารทุนที่กำหนดให้วัดมูลค่ายุติธรรมผ่านกำไรขาดทุนเบ็ดเสร็จอื่นนอกจากบัญชี ดังนั้นกำไร (ขาดทุน) จากการวัดมูลค่ายุติธรรมที่เคยรับรู้ในกำไรขาดทุนเบ็ดเสร็จอื่นจะถูกโอนไปรับรู้ในกำไรสะสม ดังนี้

	พ.ศ. 2568			เหตุผล ในการตัด รายการ
	มูลค่ายุติธรรม ณ วันที่ ตัดรายการ บาท	เงินปันผลรับ บาท	ขาดทุนจากการ วัดมูลค่ายุติธรรม ที่เคยรับรู้ใน กำไรขาดทุน เบ็ดเสร็จอื่น (สุทธิจากภาษีเงินได้) บาท	
ตราสารทุนจดทะเบียน	893,728,888	22,761,694	(111,961,013)	จำหน่าย
รวม	893,728,888	22,761,694	(111,961,013)	

13.3 เงินลงทุนในหลักทรัพย์ ณ วันที่ 31 ธันวาคม พ.ศ. 2567 ตามหลักการบัญชีเดิม

รายละเอียดเงินลงทุนในหลักทรัพย์ ณ วันที่ 31 ธันวาคม พ.ศ. 2567 มีดังนี้

	พ.ศ. 2567	
	ราคาทุน/ ทุนตัดจำหน่าย บาท	มูลค่ายุติธรรม บาท
เงินลงทุนที่วัดมูลค่ายุติธรรมผ่านกำไรหรือขาดทุน		
หลักทรัพย์รัฐบาลและรัฐวิสาหกิจ	250,555,865	271,403,112
ตราสารหนี้ภาคเอกชน	103,300,518	105,490,357
กองทุนรวม	64,966,576	64,966,576
รวม	418,822,959	441,860,045
<u>บวก</u> กำไรที่ยังไม่เกิดขึ้นจริง	23,037,086	-
รวมเงินลงทุนที่วัดมูลค่ายุติธรรมผ่านกำไรหรือขาดทุน	441,860,045	441,860,045
เงินลงทุนที่วัดมูลค่ายุติธรรมผ่านกำไรขาดทุนเบ็ดเสร็จอื่น		
หลักทรัพย์รัฐบาลและรัฐวิสาหกิจ	37,406,852,219	40,369,292,805
ตราสารหนี้ภาคเอกชน	1,586,392,386	1,631,953,102
ตราสารทุนจดทะเบียน	1,219,934,376	1,155,147,622
ตราสารทุนที่ไม่อยู่ในความต้องการของตลาด	2,431,150	4,545,353
รวม	40,215,610,131	43,160,938,882
<u>บวก</u> กำไรที่ยังไม่เกิดขึ้นจริง	2,945,328,751	-
รวมเงินลงทุนที่วัดมูลค่ายุติธรรมผ่าน กำไรขาดทุนเบ็ดเสร็จอื่น	43,160,938,882	43,160,938,882
รวมเงินลงทุนในหลักทรัพย์สุทธิ	43,602,798,927	43,602,798,927

斎藤 考志

นาย ทาคาชิ ไชโตะ

บริษัท โตเกียวมารีนประกันชีวิต (ประเทศไทย) จำกัด (มหาชน)

หมายเหตุประกอบงบการเงิน

สำหรับปีสิ้นสุดวันที่ 31 ธันวาคม พ.ศ. 2568



14. เงินให้กู้ยืมและดอกเบี้ยค้างรับสุทธิ

เงินให้กู้ยืมและดอกเบี้ยค้างรับมีรายละเอียดดังนี้

	พ.ศ. 2568			พ.ศ. 2567		
	ดอกเบี้ย			ดอกเบี้ย		
	เงินต้น	ค้างรับ	รวม	เงินต้น	ค้างรับ	รวม
	บาท	บาท	บาท	บาท	บาท	บาท
<u>เงินให้กู้ยืมที่มีทรัพย์สิน</u>						
<u> จำนวนเป็นประกัน</u>						
เงินให้กู้ยืมที่ไม่มีการเพิ่มขึ้น						
อย่างมีนัยสำคัญของความเสี่ยง						
ด้านเครดิต (Stage 1)	55,483,315	116,846	55,600,161	93,746,101	148,439	93,894,540
เงินให้กู้ยืมที่มีการเพิ่มขึ้น						
อย่างมีนัยสำคัญของความเสี่ยง						
ด้านเครดิต (Stage 2)	-	-	-	-	-	-
เงินให้กู้ยืมที่มีการด้อยค่า						
ด้านเครดิต (Stage 3)	-	-	-	-	-	-
เงินให้กู้ยืมที่มีการด้อยค่า						
ด้านเครดิตเมื่อเริ่มแรก						
ที่ซื้อหรือได้มา	-	-	-	-	-	-
รวม	55,483,315	116,846	55,600,161	93,746,101	148,439	93,894,540
<u>หัก</u> ค่าเผื่อผลขาดทุนด้านเครดิต						
ที่คาดว่าจะเกิดขึ้น	(55,094)	-	(55,094)	(236,278)	-	(236,278)
เงินให้กู้ยืมที่มีทรัพย์สิน						
จำนวนเป็นประกัน - สุทธิ	55,428,221	116,846	55,545,067	93,509,823	148,439	93,658,262

斎藤 考志

นาย ทาคาชิ ไซโตะ

บริษัท โตเกียวมารีนประกันชีวิต (ประเทศไทย) จำกัด (มหาชน)

หมายเหตุประกอบงบการเงิน

สำหรับปีสิ้นสุดวันที่ 31 ธันวาคม พ.ศ. 2568



	พ.ศ. 2568			พ.ศ. 2567		
	ดอกเบี้ย			ดอกเบี้ย		
	เงินต้น	ค้างรับ	รวม	เงินต้น	ค้างรับ	รวม
	บาท	บาท	บาท	บาท	บาท	บาท
เงินให้กู้ยืมแก่พนักงาน						
เงินให้กู้ยืมที่ไม่มีการเพิ่มขึ้น อย่างมีนัยสำคัญของ ความเสี่ยงด้านเครดิต (Stage 1)	209,000	-	209,000	207,201	45	207,246
เงินให้กู้ยืมที่มีการเพิ่มขึ้น อย่างมีนัยสำคัญของ ความเสี่ยงด้านเครดิต (Stage 2)	-	-	-	-	-	-
เงินให้กู้ยืมที่มีการด้อยค่า ด้านเครดิต (Stage 3)	-	-	-	-	-	-
เงินให้กู้ยืมที่มีการด้อยค่าด้าน เครดิตเมื่อเริ่มแรกที่ซื้อ หรือได้มา	-	-	-	-	-	-
รวม	209,000	-	209,000	207,201	45	207,246
หัก ค่าเผื่อผลขาดทุนด้าน เครดิตที่คาดว่าจะเกิดขึ้น	-	-	-	-	-	-
เงินให้กู้ยืมแก่พนักงาน - สุทธิ	209,000	-	209,000	207,201	45	207,246
รวมเงินให้กู้ยืมและ ดอกเบี้ยค้างรับสุทธิ	55,637,221	116,846	55,754,067	93,717,024	148,484	93,865,508

ณ วันที่ 31 ธันวาคม พ.ศ. 2568 เงินให้กู้ยืมที่มีทรัพย์สินจำนองเป็นประกันแก่ตัวแทน เงินให้กู้ยืมที่มีทรัพย์สินจำนองเป็นประกันแก่พนักงาน และเงินให้กู้ยืมแก่พนักงานมีอัตราดอกเบี้ยร้อยละ 3.0 - 5.3 ร้อยละ 2.0 - 4.3 และร้อยละ 0.0 ตามลำดับ (ณ วันที่ 31 ธันวาคม พ.ศ. 2567 : ร้อยละ 3.0 - 5.3 ร้อยละ 2.0 - 4.3 และร้อยละ 2.0 ตามลำดับ)

เมื่อวันที่ 24 ตุลาคม พ.ศ. 2568 บริษัทได้ลงนามในข้อตกลงกับธนาคารคู่สัญญา เพื่อสนับสนุนสวัสดิการการกู้ยืมเงินเพื่อที่อยู่อาศัยของพนักงานและผู้บริหารตัวแทน

บริษัทยินยอมให้ผู้กู้ยืมเงินสามารถไถ่ถอนเงินให้กู้ยืมเดิมที่มีทรัพย์สินจำนองเป็นประกันกับบริษัทไปยังธนาคารคู่สัญญา โดยธนาคารคู่สัญญาสงวนสิทธิ์ในการพิจารณาปรับเงินให้กู้ยืมที่มีทรัพย์สินจำนองเป็นประกันของบริษัท

斎藤 考志

นาย ทาคาชิ ไชโตะ

บริษัท โตเกียวมารีนประกันชีวิต (ประเทศไทย) จำกัด (มหาชน)
 หมายเหตุประกอบงบการเงิน
 สำหรับปีสิ้นสุดวันที่ 31 ธันวาคม พ.ศ. 2568



15. ที่ดิน อาคารและอุปกรณ์สุทธิ

พ.ศ. 2568

	ราคาทุน		ค่าเสื่อมราคาสะสม						ที่ดิน อาคาร และอุปกรณ์ สุทธิปลายปี
	สำหรับปี		สำหรับปี		ยอดต้นปี	ยอดปลายปี	ยอดต้นปี	ยอดปลายปี	
	เพิ่มขึ้น	หัก	ค่าเสื่อม	จำหน่าย/ ราคา					
ที่ดิน	บาท	บาท	บาท	บาท	บาท	บาท	บาท	บาท	บาท
อาคาร	บาท	บาท	บาท	บาท	บาท	บาท	บาท	บาท	บาท
เครื่องตกแต่งและติดตั้ง	บาท	บาท	บาท	บาท	บาท	บาท	บาท	บาท	บาท
อุปกรณ์สำนักงาน	บาท	บาท	บาท	บาท	บาท	บาท	บาท	บาท	บาท
รวม	บาท	บาท	บาท	บาท	บาท	บาท	บาท	บาท	บาท
	7,500,000	-	-	7,500,000	-	-	-	7,500,000	7,500,000
	1,800,000	-	-	1,800,000	1,800,000	-	1,800,000	-	-
	225,835,939	5,293,352	(4,344,992)	226,784,299	188,902,214	15,324,966	(3,631,136)	200,596,044	36,933,725
	161,256,220	33,586,635	(15,438,046)	179,404,809	121,027,761	21,189,980	(15,393,373)	126,824,368	40,228,459
	396,392,159	38,879,987	(19,783,038)	415,489,108	311,729,975	36,514,946	(19,024,509)	329,220,412	84,662,184

พ.ศ. 2567

	ราคาทุน		ค่าเสื่อมราคาสะสม						ที่ดิน อาคาร และอุปกรณ์ สุทธิปลายปี
	สำหรับปี		สำหรับปี		ยอดต้นปี	ยอดปลายปี	ยอดต้นปี	ยอดปลายปี	
	เพิ่มขึ้น	หัก	ค่าเสื่อม	จำหน่าย/ ราคา					
ที่ดิน	บาท	บาท	บาท	บาท	บาท	บาท	บาท	บาท	บาท
อาคาร	บาท	บาท	บาท	บาท	บาท	บาท	บาท	บาท	บาท
เครื่องตกแต่งและติดตั้ง	บาท	บาท	บาท	บาท	บาท	บาท	บาท	บาท	บาท
อุปกรณ์สำนักงาน	บาท	บาท	บาท	บาท	บาท	บาท	บาท	บาท	บาท
รวม	บาท	บาท	บาท	บาท	บาท	บาท	บาท	บาท	บาท
	7,500,000	-	-	7,500,000	-	-	-	7,500,000	7,500,000
	1,800,000	-	-	1,800,000	1,800,000	-	-	1,800,000	-
	229,683,370	3,402,861	(7,250,292)	225,835,939	176,778,105	17,390,661	(5,266,552)	188,902,214	52,905,265
	175,731,232	15,031,437	(29,506,449)	161,256,220	133,500,751	16,668,662	(29,141,652)	121,027,761	42,230,481
	414,714,602	18,434,298	(36,756,741)	396,392,159	312,078,856	34,059,323	(34,408,204)	311,729,975	102,635,746

志藤考志

นาย ทาดาชิ ไชโตะ

บริษัท โตเกียวมารีนประกันชีวิต (ประเทศไทย) จำกัด (มหาชน)
 หมายเหตุประกอบงบการเงิน
 สำหรับปีสิ้นสุดวันที่ 31 ธันวาคม พ.ศ. 2568



16. สินทรัพย์สิทธิการใช้สุทธิ

	ราคาทุน													
	ค่าตัดจำหน่ายสะสม					สำหรับปี								
	ยอดต้นปี	เพิ่มขึ้น	การเปลี่ยนแปลง	ในสัญญา	เพิ่มเติม	ค่าตัดจำหน่าย	ยอดปลายปี	ยอดต้นปี	การเปลี่ยนแปลง	ในสัญญา	เพิ่มเติม	ค่าตัดจำหน่าย	ยอดปลายปี	สินทรัพย์
บาท	บาท	บาท	บาท	บาท	บาท	บาท	บาท	บาท	บาท	บาท	บาท	บาท	บาท	บาท
อาคารและส่วนปรับปรุง	551,338,777	21,053,517	-	(28,566,721)	543,825,573	305,948,686	60,552,114	-	(15,057,218)	351,443,582	192,381,991			
ยานพาหนะ	13,805,794	8,824,013	-	(7,128,496)	15,501,311	10,575,487	2,738,746	-	(7,128,496)	6,185,737	9,315,574			
ประมาณการรื้อถอน	36,094,884	946,100	-	(2,360,938)	34,680,046	34,474,179	539,484	-	(1,050,863)	33,962,800	717,246			
รวม	601,239,455	30,823,630	-	(38,056,155)	594,006,930	350,998,352	63,830,344	-	(23,236,577)	391,592,119	202,414,811			

พ.ศ. 2567

斎藤 考志

นาย ทาคาชิ ไชโตะ

	ราคาทุน													
	ค่าตัดจำหน่ายสะสม					สำหรับปี								
	ยอดต้นปี	เพิ่มขึ้น	การเปลี่ยนแปลง	ในสัญญา	เพิ่มเติม	ค่าตัดจำหน่าย	ยอดปลายปี	ยอดต้นปี	การเปลี่ยนแปลง	ในสัญญา	เพิ่มเติม	ค่าตัดจำหน่าย	ยอดปลายปี	สินทรัพย์
บาท	บาท	บาท	บาท	บาท	บาท	บาท	บาท	บาท	บาท	บาท	บาท	บาท	บาท	บาท
อาคารและส่วนปรับปรุง	473,593,832	78,468,883	-	(723,938)	551,338,777	242,735,503	63,896,902	-	(683,719)	305,948,686	245,390,091			
ยานพาหนะ	13,523,526	282,288	-	-	13,805,794	6,952,317	3,623,170	-	-	10,575,487	3,230,307			
ประมาณการรื้อถอน	36,410,774	-	-	(315,890)	36,094,884	32,863,502	1,865,144	-	(254,467)	34,474,179	1,620,705			
รวม	523,528,132	78,751,151	-	(1,039,828)	601,239,455	282,551,322	69,385,216	-	(938,186)	350,998,352	250,241,103			

หนังสือตามสัญญาเช่าที่เกี่ยวข้องได้ถูกเปิดเผยมายังเหตุประกอบข้อมูลทางการเงินข้อ 21

ณ วันที่ 31 ธันวาคม พ.ศ. 2568 ค่าเช่าที่เกิดจากสัญญาเช่าและสัญญาบริการที่ไม่ได้ถูกรับรู้เป็นสินทรัพย์ ประกอบด้วย ค่าเช่าจากสัญญาเช่าระยะสั้นจำนวน 0.70 ล้านบาท และค่าเช่าจากสัญญาเช่า ซึ่งสินทรัพย์มีมูลค่าจำนวน 0.17 ล้านบาท (พ.ศ. 2567 : 1.75 ล้านบาท และ 0.16 ล้านบาท ตามลำดับ)

บริษัท โตเกียวมารีนประกันชีวิต (ประเทศไทย) จำกัด (มหาชน)

หมายเหตุประกอบงบการเงิน

สำหรับปีสิ้นสุดวันที่ 31 ธันวาคม พ.ศ. 2568



17. สินทรัพย์ไม่มีตัวตนสุทธิ

พ.ศ. 2568

	ราคาทุน		ค่าตัดจำหน่ายสะสม		สินทรัพย์	
	สำหรับปี		สำหรับปี		ไม่มีตัวตน	ไม่มีตัวตน
	ยอดต้นปี	เพิ่มขึ้น	ยอดปลายปี	ยอดต้นปี	สุทธิต้นปี	สุทธิปลายปี
	บาท	บาท	บาท	บาท	บาท	บาท
เกิดจากการซื้อ						
ซอฟต์แวร์คอมพิวเตอร์	374,338,347	2,796,723	399,817,203	276,395,248	42,303,186	318,698,434
งานระหว่างทำ	63,770,144	13,609,800	(2,996,000)	(22,682,133)	(22,682,133)	51,701,811
รวม	438,108,491	16,406,523	451,519,014	276,395,248	42,303,186	318,698,434

พ.ศ. 2567

	ราคาทุน		ค่าตัดจำหน่ายสะสม		สินทรัพย์	
	สำหรับปี		สำหรับปี		ไม่มีตัวตน	ไม่มีตัวตน
	ยอดต้นปี	เพิ่มขึ้น	ยอดปลายปี	ยอดต้นปี	สุทธิต้นปี	สุทธิปลายปี
	บาท	บาท	บาท	บาท	บาท	บาท
เกิดจากการซื้อ						
ซอฟต์แวร์คอมพิวเตอร์	353,287,325	5,580,724	374,338,347	239,004,849	37,390,399	276,395,248
งานระหว่างทำ	58,310,477	20,929,965	63,770,144	(15,470,298)	(15,470,298)	63,770,144
รวม	411,597,802	26,510,689	438,108,491	239,004,849	37,390,399	276,395,248

斎藤考志

นาย ทาคาชิ ไชโตะ

บริษัท โตเกียวมารีนประกันชีวิต (ประเทศไทย) จำกัด (มหาชน)

หมายเหตุประกอบงบการเงิน

สำหรับปีสิ้นสุดวันที่ 31 ธันวาคม พ.ศ. 2568



18. ภาษีเงินได้รอการตัดบัญชี

ภาษีเงินได้รอการตัดบัญชี ณ วันที่ 31 ธันวาคม พ.ศ. 2568 และ พ.ศ. 2567 ประกอบด้วย

	(ปรับปรุงใหม่)	
	พ.ศ. 2568	พ.ศ. 2567
	บาท	บาท
สินทรัพย์ภาษีเงินได้รอการตัดบัญชี	1,243,844,934	792,401,701
หนี้สินภาษีเงินได้รอการตัดบัญชี	(1,795,470,030)	(1,135,687,505)
สินทรัพย์(หนี้สิน)ภาษีเงินได้รอการตัดบัญชีสุทธิ	(551,625,096)	(343,285,804)


รายการเคลื่อนไหวของภาษีเงินได้รอการตัดบัญชีมีดังนี้

	(ปรับปรุงใหม่)	
	พ.ศ. 2568	พ.ศ. 2567
	บาท	บาท
ยอดคงเหลือต้นปี	(343,285,804)	57,134,936
รับรู้ในกำไรหรือขาดทุน	7,079,051	(61,005,349)
บันทึกโดยตรงผ่านรายการกำไรขาดทุนเบ็ดเสร็จอื่น	(215,418,343)	(339,415,391)
ยอดคงเหลือสิ้นปี	(551,625,096)	(343,285,804)

斎藤 考志

นาย ทาคาชิ ไชโตะ

บริษัท โตเกียวมารีนประกันภัย จำกัด (มหาชน)
 หมายเหตุประกอบงบการเงิน
 สำหรับปีสิ้นสุดวันที่ 31 ธันวาคม พ.ศ. 2568

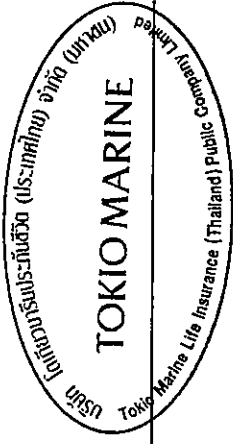


กำไรจากการวัดมูลค่าสินทรัพย์ทางการเงินที่วัดมูลค่าด้วยวิธีอื่น	กำไรจากการวัดมูลค่าสินทรัพย์ทางการเงินที่วัดมูลค่าด้วยวิธีอื่น	กำไรจากการวัดมูลค่าสินทรัพย์ทางการเงินที่วัดมูลค่าด้วยวิธีอื่น	กำไรจากการวัดมูลค่าสินทรัพย์ทางการเงินที่วัดมูลค่าด้วยวิธีอื่น	กำไรจากการวัดมูลค่าสินทรัพย์ทางการเงินที่วัดมูลค่าด้วยวิธีอื่น	กำไรจากการวัดมูลค่าสินทรัพย์ทางการเงินที่วัดมูลค่าด้วยวิธีอื่น
บาท	บาท	บาท	บาท	บาท	บาท
589,065,749	4,607,418	491,966,117	50,048,221	1,135,687,505	
-	-	-	-	-	
589,065,749	4,607,418	491,966,117	50,048,221	1,135,687,505	
-	3,863,429	-	(10,036,426)	(6,172,997)	
709,398,779	-	(43,443,257)	-	665,955,522	
1,298,464,528	8,470,847	448,522,860	40,011,795	1,795,470,030	

หนี้สินภาษีเงินได้รอการตัดบัญชี
 ณ วันที่ 1 มกราคม พ.ศ. 2568 - ตามที่รายงานไว้เดิม
 ผลกระทบจากการนำมาตรฐานการรายงานทางการเงินฉบับใหม่มาใช้
 ณ วันที่ 1 มกราคม พ.ศ. 2568 - ปรับปรุงใหม่
 รับรู้ในกำไรหรือขาดทุน
 บันทึกโดยตรงผ่านรายการกำไรขาดทุนเบ็ดเสร็จ
 ณ วันที่ 31 ธันวาคม พ.ศ. 2568

斎藤考志
 นาย ทาคาชิ ไทโตะ

บริษัท โตเกียวมารีนประกันชีวิต (ประเทศไทย) จำกัด (มหาชน)
 หมายเหตุประกอบงบการเงิน
 สำหรับปีสิ้นสุดวันที่ 31 ธันวาคม พ.ศ. 2568



	กำไรจากการวัด มูลค่าเงินลงทุนที่วัด	กำไรจากการวัด มูลค่าเงินลงทุนที่วัด	กำไรจากเครื่องมือป้องกัน ความเสี่ยงกระแสเงินสด และต้นทุนการป้องกัน ความเสี่ยงรอดัตตบัญญัติ และขาดทุนจากการป้องกัน ความเสี่ยงที่มีการจัดประเภท ใหม่ไปกำไรหรือขาดทุน	บาท	บาท	บาท	บาท	บาท	บาท
	-	456,554	275,044,629		48,195,362	-			323,696,545
	-	-	-		-	-	521,150,337		521,150,337
	-	456,554	275,044,629		48,195,362		521,150,337		844,846,882
	-	4,150,864	-		1,852,859		(40,683,754)		(34,680,031)
	589,065,749	-	216,921,488		-		(480,466,583)		325,520,654
	589,065,749	4,607,418	491,966,117		50,048,221		-		1,135,687,505

หนี้สินภายใต้การตัดบัญชี
 ณ วันที่ 1 มกราคม พ.ศ. 2567 - ตามที่รายงานไว้เดิม
 ผลกระทบจากการนำมาตรฐานการรายงานทางการเงิน
 ฉบับใหม่มาถือปฏิบัติใช้
 ณ วันที่ 1 มกราคม พ.ศ. 2567 - ปรับปรุงใหม่
 รับรู้หนี้กำไรหรือขาดทุน
 บันทึกโดยตรงผ่านรายการกำไรขาดทุนเบ็ดเสร็จ
 ณ วันที่ 31 ธันวาคม พ.ศ. 2567 - ปรับปรุงใหม่

斎藤考志

นาย ทาดาชิ ไชโตะ

บริษัท โตเกียวมารีนประกันชีวิต (ประเทศไทย) จำกัด (มหาชน)

หมายเหตุประกอบงบการเงิน

สำหรับปีสิ้นสุดวันที่ 31 ธันวาคม พ.ศ. 2568



19. สินทรัพย์อื่น

	(ปรับปรุงใหม่)	
	พ.ศ. 2568	พ.ศ. 2567
	บาท	บาท
เงินมัดจำค่าเช่าอาคาร	15,602,425	15,813,094
เงินจ่ายล่วงหน้า	96,903,672	72,498,715
เงินฝากธนาคารที่มีข้อจำกัดในการใช้ (หมายเหตุ 38)	10,745,000	-
ลูกหนี้ภาษีเงินได้หัก ณ ที่จ่าย	-	17,291,170
รายได้อื่นค้างรับ	3,381,482	3,344,290
ลูกหนี้จากการขายเงินลงทุน อื่นๆ	18,147,841	154,334
	49,614,342	39,635,918
รวม	194,394,762	148,737,521

20. สัญญาประกันภัยและสัญญาประกันภัยต่อที่ถือไว้

	พ.ศ. 2568		
	สัญญาซึ่งไม่ได้วัดมูลค่า ภายใต้วิธีการปันส่วน เบี้ยประกันภัย	สัญญาที่วัดมูลค่า ภายใต้วิธีปันส่วนเบี้ย ประกันภัย	รวม
	บาท	บาท	บาท
สินทรัพย์จากสัญญาประกันภัย	1,407,967	-	1,407,967
หนี้สินจากสัญญาประกันภัย	44,732,875,655	950,173,191	45,683,048,846
สินทรัพย์จากสัญญาประกันภัยต่อ	202,135,899	-	202,135,899
หนี้สินจากสัญญาประกันภัยต่อ	13,896,021	97,138,600	111,034,621

	พ.ศ. 2567 (ปรับปรุงใหม่)		
	สัญญาซึ่งไม่ได้วัด มูลค่าภายใต้วิธีการปัน ส่วนเบี้ยประกันภัย	สัญญาที่วัดมูลค่า ภายใต้วิธีปันส่วนเบี้ย ประกันภัย	รวม
	บาท	บาท	บาท
สินทรัพย์จากสัญญาประกันภัย	1,889,309	-	1,889,309
หนี้สินจากสัญญาประกันภัย	37,766,169,951	801,620,527	38,567,790,478
สินทรัพย์จากสัญญาประกันภัยต่อ	179,587,861	-	179,587,861
หนี้สินจากสัญญาประกันภัยต่อ	14,317,787	24,441,006	38,758,793

斎藤 考志

นาย ทาคาชิ ซะโตะ



20.1 สัญญาซึ่งไม่ได้วัดมูลค่าภายใต้วิธีการปันส่วนเบี้ยประกันภัย

20.1.1 การกระทบยอดหนี้สินสำหรับความคุ้มครองที่เหลืออยู่และหนี้สินสำหรับค่าสินไหมทดแทนที่เกิดขึ้นแล้ว - สัญญาประกันภัยที่ออก

สัญญาประกันภัยที่ออก	พ.ศ. 2568			
	หนี้สินสำหรับความคุ้มครองที่เหลืออยู่		หนี้สินสำหรับค่าสินไหมทดแทนที่เกิดขึ้นแล้ว	
	ไม่รวมองค์ประกอบที่เป็นส่วนขาดทุนบาท	องค์ประกอบที่เป็นส่วนขาดทุนบาท	บาท	รวมบาท
ยอดคงเหลือต้นรอบระยะเวลาหนี้สินจากสัญญาประกันภัย	37,317,596,676	7,947,703	440,625,570	37,766,169,951
ยอดคงเหลือต้นรอบระยะเวลาสินทรัพย์				
จากสัญญาประกันภัย	(2,452,248)	446,791	116,148	(1,889,309)
ยอดสุทธิต้นรอบระยะเวลา	37,315,144,430	8,394,494	440,741,718	37,764,280,642
รายได้จากการประกันภัย	(2,924,139,658)	-	-	(2,924,139,658)
ค่าใช้จ่ายในการบริการประกันภัย				
ค่าสินไหมทดแทนและค่าใช้จ่ายที่เกี่ยวข้องโดยตรงที่เกิดขึ้นแล้ว	-	(2,641,652)	1,861,011,261	1,858,369,609
การเปลี่ยนแปลงที่เกี่ยวข้องกับบริการในอดีต				
- การเปลี่ยนแปลงในกระแสเงินสดเพื่อทำให้เสร็จสิ้นตามสัญญาที่เกี่ยวข้องกับหนี้สินสำหรับที่ค่าสินไหมทดแทนที่เกิดขึ้นแล้ว	-	-	(7,594,606)	(7,594,606)
ผลขาดทุนจากสัญญาที่สร้างภาระและการกลับรายการของผลขาดทุน	-	64,225,991	-	64,225,991
การตัดจำหน่ายกระแสเงินสดที่ทำให้ได้มาซึ่งการประกันภัย	140,935,634	-	-	140,935,634
ค่าใช้จ่ายในการบริการประกันภัย	140,935,634	61,584,339	1,853,416,655	2,055,936,628
ผลการดำเนินงานการบริการประกันภัย	(2,783,204,024)	61,584,339	1,853,416,655	(868,203,030)
ค่าใช้จ่ายทางการเงินจากสัญญาประกันภัยที่ออก	5,254,279,679	61,041	(366,116)	5,253,974,604
จำนวนเงินรวมที่รับรู้ในกำไรขาดทุนเบ็ดเสร็จ	2,471,075,655	61,645,380	1,853,050,539	4,385,771,574
องค์ประกอบที่เป็นการลงทุน	(2,552,283,478)	-	2,552,283,478	-
กระแสเงินสด				
เบี้ยประกันภัยรับ	7,916,852,027	-	-	7,916,852,027
ค่าสินไหมทดแทนและค่าใช้จ่ายที่เกี่ยวข้องโดยตรงที่จ่ายแล้ว	-	-	(4,393,684,049)	(4,393,684,049)
กระแสเงินสดที่ทำให้ได้มาซึ่งการประกันภัย	(941,752,506)	-	-	(941,752,506)
กระแสเงินสดรวม	6,975,099,521	-	(4,393,684,049)	2,581,415,472
ยอดสุทธิสิ้นรอบระยะเวลา	44,209,036,128	70,039,874	452,391,686	44,731,467,688
ยอดคงเหลือสิ้นรอบระยะเวลาหนี้สินจากสัญญาประกันภัย	44,211,272,954	69,314,707	452,287,994	44,732,875,655
ยอดคงเหลือสิ้นรอบระยะเวลาสินทรัพย์จากสัญญาประกันภัย	(2,236,826)	725,167	103,692	(1,407,967)
ยอดสุทธิสิ้นรอบระยะเวลา	44,209,036,128	70,039,874	452,391,686	44,731,467,688

斎藤 考志

บริษัท โตเกียวมารีนประกันชีวิต (ประเทศไทย) จำกัด (มหาชน)

หมายเหตุประกอบงบการเงิน

สำหรับปีสิ้นสุดวันที่ 31 ธันวาคม พ.ศ. 2568



สัญญาประกันภัยที่ออก	พ.ศ. 2567 (ปรับปรุงใหม่)			
	หนี้สินสำหรับความคุ้มครองที่เหลืออยู่		หนี้สินสำหรับค่าสินไหมทดแทนที่เกิดขึ้นแล้ว	
	ไม่รวมองค์ประกอบที่เป็นส่วนขาดทุน	องค์ประกอบที่เป็นส่วนขาดทุน	บาท	บาท
ยอดคงเหลือต้นรอบระยะเวลาหนี้สินจากสัญญาประกันภัย	30,769,765,769	-	551,904,175	31,321,669,944
ยอดคงเหลือต้นรอบระยะเวลาสินทรัพย์จากสัญญาประกันภัย	(2,399,550)	-	109,960	(2,289,590)
ยอดสุทธิต้นรอบระยะเวลา	30,767,366,219	-	552,014,135	31,319,380,354
รายได้จากการประกันภัย	(3,188,170,690)	-	-	(3,188,170,690)
ค่าใช้จ่ายในการบริการประกันภัย				
ค่าสินไหมทดแทนและค่าใช้จ่ายที่เกี่ยวข้องโดยตรงที่เกิดขึ้นแล้ว	-	(128,999)	2,101,603,925	2,101,474,926
การเปลี่ยนแปลงที่เกี่ยวข้องกับบริการในอดีต				
- การเปลี่ยนแปลงในกระแสเงินสดเพื่อทำให้เสร็จสิ้นตามสัญญาที่เกี่ยวข้องกับหนี้สินสำหรับค่าสินไหมทดแทนที่เกิดขึ้นแล้ว	-	-	(20,718,756)	(20,718,756)
ผลขาดทุนจากสัญญาที่สร้างภาระและการกลับรายการของผลขาดทุน	-	8,511,736	-	8,511,736
การตัดจำหน่ายกระแสเงินสดที่ทำให้ได้มาซึ่งการประกันภัย	33,248,758	-	-	33,248,758
ค่าใช้จ่ายในการบริการประกันภัย	33,248,758	8,382,737	2,080,885,169	2,122,516,664
ผลการดำเนินงานการบริการประกันภัย	(3,154,921,932)	8,382,737	2,080,885,169	(1,068,654,026)
ค่าใช้จ่ายทางการเงินจากสัญญาประกันภัยที่ออก	5,479,060,880	11,757	131,068	5,479,203,705
จำนวนเงินรวมที่รับรู้ในกำไรขาดทุนเบ็ดเสร็จ	2,324,138,948	8,394,494	2,081,016,237	4,413,549,679
องค์ประกอบที่เป็นการลงทุน	(2,582,096,523)	-	2,582,096,523	-
กระแสเงินสด				
เบี่ยประกันภัยรับ	7,873,908,283	-	-	7,873,908,283
ค่าสินไหมทดแทนและค่าใช้จ่ายที่เกี่ยวข้องโดยตรงที่จ่ายแล้ว	-	-	(4,774,385,177)	(4,774,385,177)
กระแสเงินสดที่ทำให้ได้มาซึ่งการประกันภัย	(1,068,172,497)	-	-	(1,068,172,497)
กระแสเงินสดรวม	6,805,735,786	-	(4,774,385,177)	2,031,350,609
ยอดสุทธิสิ้นรอบระยะเวลา	37,315,144,430	8,394,494	440,741,718	37,764,280,642
ยอดคงเหลือสิ้นรอบระยะเวลาหนี้สินจากสัญญาประกันภัย	37,317,596,678	7,947,703	440,625,570	37,766,169,951
ยอดคงเหลือสิ้นรอบระยะเวลาสินทรัพย์จากสัญญาประกันภัย	(2,452,248)	446,791	116,148	(1,889,309)
ยอดสุทธิสิ้นรอบระยะเวลา	37,315,144,430	8,394,494	440,741,718	37,764,280,642

斎藤 考志

นาย ทาคาชิ ไชโตะ

บริษัท โตเกียวมารีนประกันชีวิต (ประเทศไทย) จำกัด (มหาชน)

หมายเหตุประกอบงบการเงิน

สำหรับปีสิ้นสุดวันที่ 31 ธันวาคม พ.ศ. 2568



20.1.2 การกระทบยอดองค์ประกอบของยอดคงเหลือในสัญญาประกันภัย - สัญญาประกันภัยที่ออก

สัญญาประกันภัยที่ออก	พ.ศ. 2568					
	กำไรจากการให้บริการตามสัญญา					
	มูลค่าปัจจุบันของ กระแสเงินสด ในอนาคต	ค่าปรับปรุงความ เสี่ยงสำหรับความ เสี่ยงที่ไม่ใช่ความ เสี่ยงทางการเงิน	มูลค่ายุติธรรม ในการปฏิบัติ ในช่วง เปลี่ยนผ่าน	สัญญาอื่น	รวมกำไรจาก การให้บริการ ตามสัญญา	รวม
บาท	บาท	บาท	บาท	บาท	บาท	
ยอดคงเหลือต้นรอบระยะเวลาที่สิ้นสุดจากสัญญาประกันภัย	26,227,919,655	3,955,666,320	6,529,697,814	1,052,886,162	7,582,583,976	37,766,169,951
ยอดคงเหลือต้นรอบระยะเวลาสิ้นทศวรรษจากสัญญาประกันภัย	(2,483,090)	502,138	91,643	-	91,643	(1,889,309)
ยอดสุทธิต้นรอบระยะเวลา	26,225,436,565	3,956,168,458	6,529,789,457	1,052,886,162	7,582,675,619	37,764,280,642
การเปลี่ยนแปลงที่เกี่ยวข้องกับบริการในปัจจุบัน กำไรจากการให้บริการตามสัญญาที่รับรู้ในกำไรหรือ ขาดทุนจากการให้บริการ	-	-	(564,872,118)	(158,485,245)	(723,357,363)	(723,357,363)
การเปลี่ยนแปลงของค่าปรับปรุงความเสี่ยงสำหรับ ความเสี่ยงที่ไม่ใช่ความเสี่ยงทางการเงินสำหรับ ความเสี่ยงที่สิ้นสุดแล้ว	-	(181,151,369)	-	-	-	(181,151,369)
ค่าปรับปรุงตามประสบการณ์	(20,325,683)	-	-	-	-	(20,325,683)
	(20,325,683)	(181,151,369)	(564,872,118)	(158,485,245)	(723,357,363)	(924,834,415)
การเปลี่ยนแปลงที่เกี่ยวข้องกับบริการในอนาคต การเปลี่ยนแปลงในประมาณการซึ่งปรับปรุงกำไรจาก การให้บริการตามสัญญา	46,725,444	292,554,363	60,146,312	(399,426,119)	(339,279,807)	-
การเปลี่ยนแปลงในประมาณการที่ส่งผลต่อสัญญาที่สร้าง ภาวะและการกลับรายการของผลขาดทุนนั้น	66,067,956	(5,902,006)	-	-	-	60,165,950
สัญญาที่รับรู้เริ่มแรกในรอบระยะเวลา	(1,362,563,874)	241,021,978	-	1,125,601,937	1,125,601,937	4,060,041
ค่าปรับปรุงตามประสบการณ์	916,032,786	-	(879,922,536)	(36,110,250)	(916,032,786)	-
	(333,737,688)	527,674,335	(879,922,536)	690,065,568	(129,710,656)	64,225,991
การเปลี่ยนแปลงที่เกี่ยวข้องกับการให้บริการในอดีต การเปลี่ยนแปลงที่เกี่ยวข้องกับการให้บริการในอดีต - การเปลี่ยนแปลงในกระแสเงินสดเพื่อทำให้เสร็จสิ้น ตามสัญญาที่เกี่ยวข้องกับหนี้สำหรับค่าสินไหม ทดแทนที่เกิดขึ้นแล้ว	(7,594,606)	-	-	-	-	(7,594,606)
	(7,594,606)	-	-	-	-	(7,594,606)
ผลการดำเนินงานบริการประกันภัย	(361,657,977)	348,522,966	(1,384,648,342)	531,580,323	(853,068,019)	(668,203,030)
ค่าใช้จ่ายทางการเงินจากสัญญาประกันภัยที่ออก	4,264,848,166	661,498,552	263,390,676	64,237,210	327,627,886	5,253,974,804
จำนวนเงินรวมที่รับรู้ในกำไรขาดทุนเบ็ดเสร็จ	3,903,190,189	1,008,021,518	(1,121,257,666)	595,817,533	(525,440,133)	4,385,771,574
กระแสเงินสด						
เบี่ยประกันภัยรับ	7,916,852,027	-	-	-	-	7,916,852,027
ค่าสินไหมทดแทนและค่าใช้จ่ายที่เกี่ยวข้องโดยตรงที่จ่ายแล้ว	(4,393,684,049)	-	-	-	-	(4,393,684,049)
กระแสเงินสดที่ทำให้ได้มาซึ่งการประกันภัย	(941,752,506)	-	-	-	-	(941,752,506)
กระแสเงินสดรวม	2,581,415,472	-	-	-	-	2,581,415,472
ยอดสุทธิต้นรอบระยะเวลา	32,710,042,226	4,964,189,976	5,408,531,791	1,648,703,695	7,057,235,486	44,731,467,888
ยอดคงเหลือต้นรอบระยะเวลาที่สิ้นสุดจากสัญญาประกันภัย	32,711,994,622	4,963,713,744	5,408,463,594	1,648,703,695	7,057,167,289	44,732,875,655
ยอดคงเหลือต้นรอบระยะเวลาสิ้นทศวรรษหรือจากสัญญาประกันภัย	(1,952,396)	476,232	66,197	-	68,197	(1,407,987)
ยอดสุทธิต้นรอบระยะเวลา	32,710,042,226	4,964,189,976	5,408,531,791	1,648,703,695	7,057,235,486	44,731,467,888

斎藤 考志

นาย ทาคาชิ ซะโตะ

บริษัท โตเกียวมารีนประกันชีวิต (ประเทศไทย) จำกัด (มหาชน)

หมายเหตุประกอบงบการเงิน

สำหรับปีสิ้นสุดวันที่ 31 ธันวาคม พ.ศ. 2568



สัญญาประกันภัยที่ออก	พ.ศ. 2567 (ปรับปรุงใหม่)						รวม
	กำไรจากการให้บริการตามสัญญา						
	มูลค่าปัจจุบันของ กระแสเงินสด ในอนาคต บาท	ค่าปรับปรุงความ เสี่ยงสำหรับความ เสี่ยงที่ไม่ใช่ความ เสี่ยงทางการเงิน บาท	สัญญาที่วัด มูลค่ายุติธรรม ในการปฏิบัติ ในช่วง เปลี่ยนผ่าน บาท	สัญญาอื่น บาท	รวมกำไรจาก การให้บริการ ตามสัญญา บาท	บาท	
ยอดคงเหลือค้ำประกันระยะเวลาที่สิ้นสุดจากสัญญาประกันภัย	20,232,857,218	4,848,398,680	6,240,754,707	-	6,240,754,707	31,322,010,605	
ยอดคงเหลือค้ำประกันระยะเวลาที่สิ้นสุดจากสัญญาประกันภัย	(3,462,493)	832,242	-	-	-	(2,630,251)	
ยอดสุทธิค้ำประกันระยะเวลา	20,229,394,725	4,849,230,922	6,240,754,707	-	6,240,754,707	31,319,380,354	
การเปลี่ยนแปลงที่เกี่ยวข้องกับบริการใหม่ปัจจุบัน							
กำไรจากการให้บริการตามสัญญาที่รับรู้ในกำไรหรือ ขาดทุนจากการให้บริการ	-	-	(723,251,791)	(65,070,440)	(788,322,231)	(788,322,231)	
การเปลี่ยนแปลงของค่าปรับปรุงความเสี่ยงสำหรับความเสี่ยงที่ ไม่ใช่ความเสี่ยงทางการเงินสำหรับความเสี่ยงที่สิ้นสุดแล้ว	-	(264,652,830)	-	-	-	(264,652,830)	
ค่าปรับปรุงตามประสบการณ์	(471,944)	-	-	-	-	(471,944)	
	(471,944)	(264,652,830)	(723,251,791)	(65,070,440)	(788,322,231)	(1,053,447,005)	
การเปลี่ยนแปลงที่เกี่ยวข้องกับบริการในอนาคต							
การเปลี่ยนแปลงในประมาณการซึ่งปรับปรุงกำไรจาก การให้บริการตามสัญญา	(278,988,626)	(1,574,281,927)	2,028,256,577	(174,988,024)	1,853,268,553	-	
การเปลี่ยนแปลงในประมาณการที่ส่งผลกระทบต่อสัญญาที่สร้างภาวะ และการกลับรายการของผลขาดทุนนั้น	7,095,611	(163,918)	-	-	-	6,931,693	
สัญญาที่รับรู้เริ่มแรกในรอบระยะเวลา	(1,617,444,780)	323,802,355	-	1,295,222,468	1,295,222,468	1,580,043	
ค่าปรับปรุงตามประสบการณ์	1,294,784,184	-	(1,272,610,805)	(22,173,379)	(1,294,784,184)	-	
	(594,551,611)	(1,250,643,490)	755,645,772	1,098,061,065	1,853,706,837	8,511,736	
การเปลี่ยนแปลงที่เกี่ยวข้องกับการให้บริการในอดีต							
การเปลี่ยนแปลงที่เกี่ยวข้องกับการให้บริการในอดีต							
- การเปลี่ยนแปลงในกระแสเงินสดเพื่อทำให้เสร็จสิ้นตาม สัญญาที่เกี่ยวข้องกับหนี้สินสำหรับค่าสินไหมทดแทนที่ เกิดขึ้นแล้ว	(20,718,756)	-	-	-	-	(20,718,756)	
	(20,718,756)	-	-	-	-	(20,718,756)	
ผลการดำเนินงานการบริการประกันภัย	(615,742,311)	(1,515,296,320)	32,393,981	1,032,990,625	1,065,384,806	(1,065,654,025)	
ค่าใช้จ่ายทางการเงินจากสัญญาประกันภัยที่ออก	4,580,433,542	622,233,856	256,640,769	19,895,537	276,536,306	5,479,203,704	
จำนวนเงินรวมที่รับรู้ในกำไรขาดทุนเบ็ดเสร็จ	3,964,691,231	(893,062,464)	289,034,750	1,052,886,162	1,341,920,912	4,413,549,679	
กระแสเงินสด							
เบี่ยประกันภัยรับ	7,873,908,283	-	-	-	-	7,873,908,283	
ค่าสินไหมทดแทนและค่าใช้จ่ายที่เกี่ยวข้องโดยตรงที่จ่ายแล้ว	(4,774,385,177)	-	-	-	-	(4,774,385,177)	
กระแสเงินสดที่ทำให้ได้มาซึ่งการประกันภัย	(1,068,172,497)	-	-	-	-	(1,068,172,497)	
กระแสเงินสดรวม	2,031,350,609	-	-	-	-	2,031,350,609	
ยอดสุทธิค้ำประกันระยะเวลา	26,225,436,565	3,956,168,458	6,529,789,457	1,052,886,162	7,582,675,819	37,764,280,642	
ยอดคงเหลือค้ำประกันระยะเวลาที่สิ้นสุดจากสัญญาประกันภัย	26,227,919,655	3,955,666,320	6,529,697,814	1,052,886,162	7,582,583,976	37,766,169,951	
ยอดคงเหลือค้ำประกันระยะเวลาที่สิ้นสุดจากสัญญาประกันภัย	(2,483,090)	502,138	91,643	-	91,643	(1,889,309)	
ยอดสุทธิค้ำประกันระยะเวลา	26,225,436,565	3,956,168,458	6,529,789,457	1,052,886,162	7,582,675,819	37,764,280,642	

斎藤考志

นาย ทาคาชิ ไซโตะ



20.1.3 ผลกระทบของสัญญาที่รับรู้ในรอบระยะเวลา - สัญญาประกันภัยที่ออก

สัญญาประกันภัยที่ออก	พ.ศ. 2568		
	สัญญาประกันภัยที่ออก		
	ไม่ใช่สัญญาที่สร้าง การเมื่อเริ่มแรก	สัญญาที่สร้าง การเมื่อ เริ่มแรก	รวม
	บาท	บาท	บาท
ประมาณการมูลค่าปัจจุบันของกระแสเงินสดจ่ายในอนาคต			
- กระแสเงินสดที่ทำให้ได้มาซึ่งการประกันภัย	971,008,444	14,266,128	985,274,572
- กระแสเงินสดที่ไม่รวมกระแสเงินสดที่ทำให้ได้มาซึ่ง การประกันภัย	5,723,171,635	391,113,293	6,114,284,928
ประมาณการมูลค่าปัจจุบันของกระแสเงินสดจ่ายในอนาคต	6,694,180,079	405,379,421	7,099,559,500
ประมาณการมูลค่าปัจจุบันของกระแสเงินสดรับในอนาคต	(8,053,823,319)	(408,300,055)	(8,462,123,374)
ค่าปรับปรุงความเสี่ยงสำหรับความเสี่ยงที่ไม่ใช่ ความเสี่ยงทางการเงิน	234,041,303	6,980,675	241,021,978
กำไรจากการให้บริการตามสัญญา	1,125,601,937	-	1,125,601,937
หนี้สินจากสัญญาประกันภัยที่เพิ่มขึ้นจากสัญญาที่รับรู้ ในรอบระยะเวลา	-	4,060,041	4,060,041
	พ.ศ. 2567 (ปรับปรุงใหม่)		
	สัญญาประกันภัยที่ออก		
	ไม่ใช่สัญญาที่สร้าง การเมื่อเริ่มแรก	สัญญาที่สร้าง การเมื่อ เริ่มแรก	รวม
	บาท	บาท	บาท
ประมาณการมูลค่าปัจจุบันของกระแสเงินสดจ่ายในอนาคต			
- กระแสเงินสดที่ทำให้ได้มาซึ่งการประกันภัย	1,001,947,463	2,804,268	1,004,751,731
- กระแสเงินสดที่ไม่รวมกระแสเงินสดที่ทำให้ได้มาซึ่ง การประกันภัย	5,796,248,832	20,999,936	5,817,248,768
ประมาณการมูลค่าปัจจุบันของกระแสเงินสดจ่ายในอนาคต	6,798,196,295	23,804,204	6,822,000,499
ประมาณการมูลค่าปัจจุบันของกระแสเงินสดรับในอนาคต	(8,416,672,009)	(22,773,270)	(8,439,445,279)
ค่าปรับปรุงความเสี่ยงสำหรับความเสี่ยงที่ไม่ใช่ ความเสี่ยงทางการเงิน	323,253,246	549,109	323,802,355
กำไรจากการให้บริการตามสัญญา	1,295,222,468	-	1,295,222,468
หนี้สินจากสัญญาประกันภัยที่เพิ่มขึ้นจากสัญญาที่รับรู้ ในรอบระยะเวลา	-	1,580,043	1,580,043

斎藤 考志

นาย ทาคาชิ ไชโตะ

บริษัท โตเกียวมารีนประกันชีวิต (ประเทศไทย) จำกัด (มหาชน)

หมายเหตุประกอบงบการเงิน

สำหรับปีสิ้นสุดวันที่ 31 ธันวาคม พ.ศ. 2568



20.1.4 การคาดการณ์การรับรู้กำไรจากการให้บริการตามสัญญา - สัญญาประกันภัยที่ออก

จำนวนปีที่คาดว่าจะรับรู้	พ.ศ. 2568	(ปรับปรุงใหม่)
	บาท	พ.ศ. 2567 บาท
ณ วันที่ 31 ธันวาคม		
ภายใน 1 ปี	693,090,079	732,935,216
ระหว่าง 1-5 ปี	2,082,660,228	2,224,036,524
ระหว่าง 5-10 ปี	1,674,673,566	1,801,588,822
มากกว่า 10 ปี	2,606,811,613	2,824,115,057
รวม	7,057,235,486	7,582,675,619

斎藤考志

นาย ทาคาชิ ไชโตะ

20.1.5 การกระทบยอดสินทรัพย์สำหรับความคุ้มครองที่เหลืออยู่และสินทรัพย์สำหรับค่าสินไหมทดแทนที่เกิดขึ้นแล้ว - สัญญาประกันภัยต่อที่ถือไว้

สัญญาประกันภัยต่อที่ถือไว้	พ.ศ. 2568			
	ความคุ้มครองที่เหลืออยู่		ค่าสินไหมทดแทนที่เกิดขึ้นแล้ว	รวม
	ไม่รวมองค์ประกอบที่เป็นส่วนขาดทุนที่ได้รับคืนบาท	องค์ประกอบที่เป็นส่วนขาดทุนที่ได้รับคืนบาท		
ยอดคงเหลือต้นรอบระยะเวลาสินทรัพย์จากสัญญาประกันภัยต่อ	27,362,001	1,165,400	151,060,460	179,587,861
ยอดคงเหลือต้นรอบระยะเวลาหนี้สินจากสัญญาประกันภัยต่อ	(17,116,331)	-	2,798,544	(14,317,787)
ยอดสุทธิต้นรอบระยะเวลา	10,245,670	1,165,400	153,859,004	165,270,074
รายได้ (ค่าใช้จ่าย) สุทธิจากสัญญาประกันภัยต่อที่ถือไว้				
ค่าใช้จ่ายในการประกันภัยต่อ	(261,175,802)	-	-	(261,175,802)
ค่าสินไหมทดแทนรับคืนจากการประกันภัยต่อที่เกิดขึ้นแล้ว	-	(341,083)	213,304,320	212,963,237
การเปลี่ยนแปลงที่เกี่ยวข้องกับการให้บริการในอดีต - การเปลี่ยนแปลงในกระแสเงินสดเพื่อให้เสร็จสิ้นตามสัญญาของค่าสินไหมทดแทนรับคืนจากการประกันภัยต่อที่เกิดขึ้นแล้ว	-	-	834,692	834,692
การเปลี่ยนแปลงในกระแสเงินสดเพื่อให้เสร็จสิ้นตามสัญญาของสัญญาประกันภัยต่อที่ถือไว้จากสัญญาอ้างอิงที่สร้างภาวะผลกระทบจากการเปลี่ยนแปลงความเสี่ยงของผู้รับประกันภัย	-	8,604,915	-	8,604,915
ผลกระทบจากการเปลี่ยนแปลงความเสี่ยงของผู้รับประกันภัย	(48,355)	-	-	(48,355)
รายได้ (ค่าใช้จ่าย) สุทธิจากสัญญาประกันภัยต่อที่ถือไว้	(261,224,157)	8,263,832	214,139,012	(38,821,313)
รายได้ทางการเงินจากสัญญาประกันภัยต่อที่ถือไว้	10,140,791	-	-	10,140,791
จำนวนเงินรวมที่รับรู้ในกำไรขาดทุนเบ็ดเสร็จ	(251,083,366)	8,263,832	214,139,012	(28,680,522)
กระแสเงินสด				
เบี่ยงประกันภัยจ่ายสุทธิค่าใช้จ่ายที่เกี่ยวข้องโดยตรง	315,137,525	-	-	315,137,525
เงินสตรีบคืนจากการประกันภัยต่อ	-	-	(263,487,199)	(263,487,199)
กระแสเงินสดรวม	315,137,525	-	(263,487,199)	51,650,326
ยอดสุทธิสิ้นรอบระยะเวลา	74,299,829	9,429,232	104,510,817	188,239,878
ยอดคงเหลือสิ้นรอบระยะเวลาสินทรัพย์จากสัญญาประกันภัยต่อ	91,759,760	9,423,781	100,952,358	202,135,899
ยอดคงเหลือสิ้นรอบระยะเวลาหนี้สินจากสัญญาประกันภัยต่อ	(17,459,931)	5,451	3,558,459	(13,896,021)
ยอดสุทธิสิ้นรอบระยะเวลา	74,299,829	9,429,232	104,510,817	188,239,878

斎藤 考志

นาย ทาคาชิ ไชโตะ

บริษัท โตเกียวมารีนประกันชีวิต (ประเทศไทย) จำกัด (มหาชน)

หมายเหตุประกอบงบการเงิน

สำหรับปีสิ้นสุดวันที่ 31 ธันวาคม พ.ศ. 2568



พ.ศ. 2567 (ปรับปรุงใหม่)

สัญญาประกันภัยต่อที่ถือไว้	ความคุ้มครองที่เหลืออยู่		ค่าสินไหมทดแทน ที่เกิดขึ้นแล้ว บาท	รวม บาท
	ไม่รวมองค์ประกอบ ที่เป็นส่วนขาดทุน ที่ได้รับคืน	องค์ประกอบ ที่เป็นส่วนขาดทุน ที่ได้รับคืน		
	บาท	บาท		
ยอดคงเหลือต้นรอบระยะเวลาสินทรัพย์จากสัญญาประกันภัยต่อ	45,706,649	-	243,915,871	289,622,520
ยอดคงเหลือต้นรอบระยะเวลาหนี้สินจากสัญญาประกันภัยต่อ	(15,787,067)	-	1,797,303	(13,989,764)
ยอดสุทธิต้นรอบระยะเวลา	29,919,582	-	245,713,174	275,632,756
รายได้ (ค่าใช้จ่าย) สุทธิจากสัญญาประกันภัยต่อที่ถือไว้				
ค่าใช้จ่ายในการประกันภัยต่อ	(287,967,314)	-	-	(287,967,314)
ค่าสินไหมทดแทนรับคืนจากการประกันภัยต่อที่เกิดขึ้นแล้ว	-	-	197,246,443	197,246,443
การเปลี่ยนแปลงที่เกี่ยวข้องกับการให้บริการในอดีต - การ เปลี่ยนแปลงในกระแสเงินสดเพื่อทำให้เสร็จสิ้นตามสัญญาของ ค่าสินไหมทดแทนรับคืนจากการประกันภัยต่อที่เกิดขึ้นแล้ว	-	-	(29,110,465)	(29,110,465)
การเปลี่ยนแปลงในกระแสเงินสดเพื่อทำให้เสร็จสิ้นตาม สัญญาของสัญญาประกันภัยต่อที่ถือไว้จากสัญญาอ้างอิง ที่สร้างภาระ	-	1,165,400	-	1,165,400
ผลกระทบจากการเปลี่ยนแปลงความเสี่ยงของผู้รับประกันภัย	215,625	-	-	215,625
รายได้ (ค่าใช้จ่าย) สุทธิจากสัญญาประกันภัยต่อที่ถือไว้	(287,751,689)	1,165,400	168,135,978	(118,450,311)
รายได้ทางการเงินจากสัญญาประกันภัยต่อที่ถือไว้	4,457,097	-	-	4,457,097
จำนวนเงินรวมที่รับรู้ในกำไรขาดทุนเบ็ดเสร็จ	(283,294,592)	1,165,400	168,135,978	(113,993,214)
กระแสเงินสด				
เบี้ยประกันภัยจ่ายสุทธิค่าใช้จ่ายที่เกี่ยวข้องโดยตรง	263,620,680	-	-	263,620,680
เงินสดรับคืนจากการประกันภัยต่อ	-	-	(259,990,148)	(259,990,148)
กระแสเงินสดรวม	263,620,680	-	(259,990,148)	3,630,532
ยอดสุทธิสิ้นรอบระยะเวลา	10,245,670	1,165,400	153,859,004	165,270,074
ยอดคงเหลือสิ้นรอบระยะเวลาสินทรัพย์จากสัญญาประกันภัยต่อ	27,362,001	1,165,400	151,060,460	179,587,861
ยอดคงเหลือสิ้นรอบระยะเวลาหนี้สินจากสัญญาประกันภัยต่อ	(17,116,331)	-	2,798,544	(14,317,787)
ยอดสุทธิสิ้นรอบระยะเวลา	10,245,670	1,165,400	153,859,004	165,270,074

斎藤考志

นาย ทาคาชิ ซะโตะ



20.1.6 การกระทบยอดองค์ประกอบของยอดคงเหลือในสัญญาประกันภัยต่อ - สัญญาประกันภัยต่อที่ถือไว้

สัญญาประกันภัยต่อที่ถือไว้	พ.ศ. 2568						
	กำไรจากการให้บริการตามสัญญา						
	มูลค่าปัจจุบัน ของกระแสเงินสด ในอนาคต	ค่าปรับปรุง ความเสี่ยง สำหรับความ เสี่ยงที่ไม่ใช่ ความเสี่ยง ทางการเงิน	สัญญาที่วัดมูลค่ายุติธรรม ในการปฏิบัติในช่วงเปลี่ยน ผ่าน	สัญญาอื่น	รวมกำไรจาก การให้บริการ ตามสัญญา	รวม	
บาท	บาท	บาท	บาท	บาท	บาท	บาท	
ยอดคงเหลือต้นรอบระยะเวลาที่พิจาจากสัญญาประกันภัยต่อ	(402,073,652)	325,049,616	252,309,437	4,302,460	256,611,897	179,587,861	
ยอดคงเหลือต้นรอบระยะเวลาที่สิ้นจากสัญญาประกันภัยต่อ	(17,930,851)	1,750,829	(1,585,043)	3,447,278	1,862,235	(14,317,767)	
ยอดสุทธิต้นรอบระยะเวลา	(420,004,503)	326,800,445	250,724,394	7,749,738	258,474,132	165,270,074	
การเปลี่ยนแปลงที่เกี่ยวข้องกับบริการใหม่ปัจจุบัน							
กำไรจากการให้บริการตามสัญญาที่รับรู้ในกำไรหรือขาดทุน	-	-	(22,870,990)	(645,865)	(23,516,855)	(23,516,855)	
การเปลี่ยนแปลงของค่าปรับปรุงความเสี่ยงสำหรับความเสี่ยงที่ ไม่ใช่ความเสี่ยงทางการเงินสำหรับความเสี่ยงที่สิ้นสุดแล้ว	-	(19,387,510)	-	-	-	(19,387,510)	
ค่าปรับปรุงตามประสบการณ์	(5,308,199)	-	-	-	-	(5,308,199)	
	(5,308,199)	(19,387,510)	(22,870,990)	(645,865)	(23,516,855)	(48,212,564)	
การเปลี่ยนแปลงที่เกี่ยวข้องกับบริการในอนาคต							
การเปลี่ยนแปลงในประมาณการซึ่งปรับปรุงกำไรจาก การให้บริการตามสัญญา	39,580,413	5,920,799	(8,111,889)	(29,944,174)	(38,056,063)	7,445,149	
สัญญาที่รับรู้เริ่มแรกในรอบระยะเวลา	(71,809,574)	51,293,758	-	21,675,582	21,675,582	1,159,766	
ค่าปรับปรุงตามประสบการณ์	2,333,807	-	(15,475,017)	13,141,210	(2,333,807)	-	
	(29,895,354)	57,214,557	(23,586,906)	4,872,618	(18,714,288)	8,604,915	
การเปลี่ยนแปลงที่เกี่ยวข้องกับการให้บริการในอดีต							
การเปลี่ยนแปลงที่เกี่ยวข้องกับการให้บริการในอดีต - การ เปลี่ยนแปลงในกระแสเงินสดที่ทำให้เสร็จสิ้นตามสัญญาของ ค่าสินไหมทดแทนรับคืนจากการประกันภัยที่เกิดขึ้นแล้ว	834,692	-	-	-	-	834,692	
ผลกระทบจากการเปลี่ยนแปลงความเสี่ยงของผู้รับประกันภัย	(48,355)	-	-	-	-	(48,355)	
	786,337	-	-	-	-	786,337	
รายได้ (ค่าใช้จ่าย) สุทธิจากสัญญาประกันภัยต่อที่ถือไว้	(34,417,216)	37,827,047	(46,457,896)	4,226,753	(42,231,143)	(38,821,312)	
รายได้ (ค่าใช้จ่าย) ทางการเงินจากสัญญาประกันภัยต่อที่ถือไว้	(37,588,482)	35,694,475	11,137,508	897,290	12,034,798	10,140,791	
จำนวนเงินรวมที่รับรู้ในกำไรขาดทุนเบ็ดเสร็จ	(72,005,698)	73,521,522	(35,320,388)	5,124,043	(30,196,345)	(28,680,521)	
กระแสเงินสด							
เบี้ยประกันภัยจ่ายสุทธิค่าใช้จ่ายที่เกี่ยวข้องโดยตรง	315,137,525	-	-	-	-	315,137,525	
เงินสดรับคืนจากการประกันภัยต่อ	(283,487,200)	-	-	-	-	(283,487,200)	
กระแสเงินสดรวม	51,650,325	-	-	-	-	51,650,325	
ยอดสุทธิสิ้นรอบระยะเวลา	(440,359,876)	400,321,967	215,404,006	12,873,781	228,277,787	188,239,878	
ยอดคงเหลือต้นรอบระยะเวลาที่พิจาจากสัญญาประกันภัยต่อ	(420,896,076)	398,061,868	219,257,731	5,712,376	224,970,107	202,135,899	
ยอดคงเหลือต้นรอบระยะเวลาที่สิ้นจากสัญญาประกันภัยต่อ	(19,463,800)	2,260,099	(3,853,725)	7,161,405	3,307,680	(13,896,021)	
ยอดสุทธิสิ้นรอบระยะเวลา	(440,359,876)	400,321,967	215,404,006	12,873,781	228,277,787	188,239,878	

斎藤 考志

นาย ทาคาชิ ไชโตะ

บริษัท โตเกียวมารีนประกันชีวิต (ประเทศไทย) จำกัด (มหาชน)

หมายเหตุประกอบงบการเงิน

สำหรับปีสิ้นสุดวันที่ 31 ธันวาคม พ.ศ. 2568



พ.ศ. 2567 (ปรับปรุงใหม่)

สัญญาประกันภัยต่อที่ถือไว้	กำไรจากการให้บริการตามสัญญา					
	มูลค่าปัจจุบันของ กระแสเงินสดใน อนาคต	ค่าปรับปรุงความ เสี่ยงสำหรับความ เสี่ยงที่ไม่ใช่ความ เสี่ยง ทางการเงิน	สัญญาที่วัด		สัญญาอื่น	รวมกำไรจาก การให้บริการ ตามสัญญา
			มูลค่า ยุติธรรมใน การปฏิบัติ ในช่วงเปลี่ยน ผ่าน	มูลค่า		
ยอดคงเหลือต้นรอบระยะเวลาสินทรัพย์จากสัญญาประกันภัยต่อ	(229,057,139)	205,850,098	312,829,561	-	312,829,561	289,622,520
ยอดคงเหลือต้นรอบระยะเวลาหนี้สินจากสัญญาประกันภัยต่อ	(17,129,285)	1,467,812	1,671,709	-	1,671,709	(13,989,764)
ยอดสุทธิต้นรอบระยะเวลา	(246,186,424)	207,317,910	314,501,270	-	314,501,270	275,632,756
การเปลี่ยนแปลงที่เกี่ยวข้องกับบริการในเบื้องต้น						
กำไรจากการให้บริการตามสัญญาที่รับรู้ในกำไรหรือขาดทุน	-	-	(28,516,661)	(735,119)	(29,251,780)	(29,251,780)
การเปลี่ยนแปลงของค่าปรับปรุงความเสี่ยงที่ไม่ใช่ความเสี่ยงทางการเงิน	-	(42,018,668)	-	-	-	(42,018,668)
ค่าปรับปรุงตามประเภท	(19,431,701)	-	-	-	-	(19,431,701)
	(19,431,701)	(42,018,668)	(28,516,661)	(735,119)	(29,251,780)	(90,702,149)
การเปลี่ยนแปลงที่เกี่ยวข้องกับบริการในอนาคต						
การเปลี่ยนแปลงในประมาณการซึ่งปรับปรุงกำไรจาก การให้บริการตามสัญญา	(27,488,495)	85,782,997	(20,875,006)	(36,509,696)	(57,384,702)	909,800
สัญญาที่รับรู้เริ่มแรกในรอบระยะเวลา	(80,594,931)	41,193,747	-	39,638,082	39,638,082	236,878
ค่าปรับปรุงตามประเภท	24,662,690	-	(28,090,625)	3,427,935	(24,662,690)	-
	(83,420,736)	126,976,744	(48,965,631)	6,556,301	(42,409,330)	1,146,678
การเปลี่ยนแปลงที่เกี่ยวข้องกับการให้บริการในอดีต						
การเปลี่ยนแปลงที่เกี่ยวข้องกับการให้บริการในอดีต - การ เปลี่ยนแปลงในกระแสเงินสดที่ทำให้เสร็จสิ้นตามสัญญาของค่า สินไหมทดแทนรับคืนจากการประกันภัยต่อที่เกิดขึ้นแล้ว	(29,110,465)	-	-	-	-	(29,110,465)
ผลกระทบจากการเปลี่ยนแปลงความเสี่ยงของผู้รับประกันภัย	215,625	-	-	-	-	215,625
	(28,894,840)	-	-	-	-	(28,894,840)
รายได้ (ค่าใช้จ่าย) สุทธิจากสัญญาประกันภัยต่อที่ถือไว้	(131,747,277)	84,958,076	(77,482,292)	5,821,182	(71,661,110)	(118,450,311)
รายได้ (ค่าใช้จ่าย) ทางการเงินจากสัญญาประกันภัยต่อที่ถือไว้	(45,701,334)	34,524,459	13,705,416	1,928,556	15,633,972	4,457,097
จำนวนเงินรวมที่รับรู้ในกำไรขาดทุนเบ็ดเสร็จ	(177,448,611)	119,482,535	(63,776,876)	7,749,738	(56,027,138)	(113,993,214)
กระแสเงินสด						
เบี้ยประกันภัยจ่ายสุทธิค่าใช้จ่ายที่เกี่ยวข้องโดยตรง	263,620,680	-	-	-	-	263,620,680
เงินสกริปคืนจากการประกันภัยต่อ	(259,990,148)	-	-	-	-	(259,990,148)
กระแสเงินสดรวม	3,630,532	-	-	-	-	3,630,532
ยอดสุทธิสิ้นรอบระยะเวลา	(420,004,503)	326,800,445	250,724,394	7,749,738	258,474,132	165,270,074
ยอดคงเหลือต้นรอบระยะเวลาสินทรัพย์จากสัญญาประกันภัยต่อ	(402,073,652)	325,049,616	252,309,437	4,302,460	256,611,897	179,587,861
ยอดคงเหลือต้นรอบระยะเวลานี้สินจากสัญญาประกันภัยต่อ	(17,930,851)	1,750,829	(1,585,043)	3,447,278	1,862,235	(14,317,787)
ยอดสุทธิสิ้นรอบระยะเวลา	(420,004,503)	326,800,445	250,724,394	7,749,738	258,474,132	165,270,074

斎藤考志

นาย ทาคาชิ ไซโตะ

บริษัท โตเกียวมารีนประกันภัยชีวิต (ประเทศไทย) จำกัด (มหาชน)

หมายเหตุประกอบงบการเงิน

สำหรับปีสิ้นสุดวันที่ 31 ธันวาคม พ.ศ. 2568



20.1.7 ผลกระทบของสัญญาที่รับรู้ในรอบระยะเวลา - สัญญาประกันภัยต่อที่ถือไว้

สัญญาประกันต่อที่ถือไว้	พ.ศ. 2568				
	สัญญาประกันภัยที่ไม่มี กำไรสุทธิเมื่อเริ่มแรก		สัญญาประกันภัยที่มี กำไรสุทธิเมื่อเริ่มแรก		รวม
	สัญญาที่ซื้อ	สัญญาที่ได้มา	สัญญาที่ซื้อ	สัญญาที่ได้มา	
	บาท	บาท	บาท	บาท	บาท
ประมาณการมูลค่าปัจจุบันของ กระแสเงินสดรับในอนาคต	460,584,686	-	103,355,216	-	563,939,902
ประมาณการมูลค่าปัจจุบันของกระแสเงินสด จ่ายในอนาคต	(537,176,553)	-	(98,572,923)	-	(635,749,476)
ค่าปรับปรุงความเสี่ยงสำหรับความเสี่ยง ที่ไม่ใช่ความเสี่ยงทางการเงิน	50,387,815	-	905,943	-	51,293,758
กำไรจากการให้บริการตามสัญญา	27,363,818	-	(5,688,236)	-	21,675,582
สินทรัพย์จากสัญญาประกันภัยต่อที่เพิ่มขึ้น จากสัญญาที่รับรู้ในรอบระยะเวลา	1,159,766	-	-	-	1,159,766

สัญญาประกันต่อที่ถือไว้	พ.ศ. 2567 (ปรับปรุงใหม่)				
	สัญญาประกันภัยที่ไม่มี กำไรสุทธิเมื่อเริ่มแรก		สัญญาประกันภัยที่มี กำไรสุทธิเมื่อเริ่มแรก		รวม
	สัญญาที่ซื้อ	สัญญาที่ได้มา	สัญญาที่ซื้อ	สัญญาที่ได้มา	
	บาท	บาท	บาท	บาท	บาท
ประมาณการมูลค่าปัจจุบันของ กระแสเงินสดรับในอนาคต	529,773,474	-	35,968,725	-	565,742,199
ประมาณการมูลค่าปัจจุบันของกระแสเงินสด จ่ายในอนาคต	(612,128,779)	-	(34,208,351)	-	(646,337,130)
ค่าปรับปรุงความเสี่ยงสำหรับความเสี่ยง ที่ไม่ใช่ความเสี่ยงทางการเงิน	41,083,941	-	109,806	-	41,193,747
กำไรจากการให้บริการตามสัญญา	41,508,242	-	(1,870,180)	-	39,638,062
สินทรัพย์จากสัญญาประกันภัยต่อที่เพิ่มขึ้น จากสัญญาที่รับรู้ในรอบระยะเวลา	236,878	-	-	-	236,878

斎藤 考志

นาย ทาคาชิ ไชโตะ

บริษัท โตเกียวมารีนประกันชีวิต (ประเทศไทย) จำกัด (มหาชน)

หมายเหตุประกอบงบการเงิน

สำหรับปีสิ้นสุดวันที่ 31 ธันวาคม พ.ศ. 2568



20.1.8 การคาดการณ์การรับรู้กำไรจากการให้บริการตามสัญญา - สัญญาประกันภัยต่อที่ถือไว้

จำนวนปีที่คาดว่าจะรับรู้	พ.ศ. 2568	(ปรับปรุงใหม่)
	บาท	พ.ศ. 2567 บาท
ณ วันที่ 31 ธันวาคม		
ภายใน 1 ปี	21,088,533	24,275,994
ระหว่าง 1-5 ปี	62,671,091	72,529,438
ระหว่าง 5-10 ปี	51,114,792	58,872,254
มากกว่า 10 ปี	93,403,370	102,796,445
รวม	228,277,786	258,474,131

斎藤 考志

นาย ทาคาชิ ไซโตะ



20.2 สัญญาที่วัดมูลค่าด้วยวิธีการปันส่วนเบี่ยงประกันภัย

20.2.1 การกระทบยอดหนี้สินสำหรับความคุ้มครองที่เหลืออยู่ และหนี้สินสำหรับค่าสินไหมทดแทนที่เกิดขึ้นแล้ว - สัญญาประกันภัยที่ออก

สัญญาประกันภัยที่ออก	พ.ศ. 2568				
	หนี้สินสำหรับความคุ้มครองที่เหลืออยู่		หนี้สินสำหรับค่าสินไหมทดแทนที่เกิดขึ้นแล้ว		รวม
	ไม่รวมองค์ประกอบที่เป็นส่วนขาดทุนบาท	องค์ประกอบที่เป็นส่วนขาดทุนบาท	มูลค่าปัจจุบันของกระแสเงินสดในอนาคตบาท	ค่าปรับปรุงความเสี่ยงสำหรับความเสียหายที่ไม่ใช่ความเสี่ยงทางการเงินบาท	
ยอดคงเหลือต้นรอบระยะเวลาหนี้สินจากสัญญาประกันภัย	538,693,037	-	261,727,999	1,199,491	801,620,527
ยอดคงเหลือต้นรอบระยะเวลาสินทรัพย์จากสัญญาประกันภัย	-	-	-	-	-
ยอดสุทธิต้นรอบระยะเวลา	538,693,037	-	261,727,999	1,199,491	801,620,527
รายได้จากการประกันภัย	(2,494,145,330)	-	-	-	(2,494,145,330)
ค่าใช้จ่ายในการบริการประกันภัย					
ค่าสินไหมทดแทนและค่าใช้จ่ายที่เกี่ยวข้องโดยตรงที่เกิดขึ้นแล้ว	-	-	1,998,503,874	252,572	1,998,756,446
การเปลี่ยนแปลงที่เกี่ยวข้องกับบริการในอดีต - การเปลี่ยนแปลงในกระแสเงินสดเพื่อทำให้เสร็จสิ้นตามสัญญาที่เกี่ยวข้องกับหนี้สินสำหรับค่าสินไหมทดแทนที่เกิดขึ้นแล้ว	-	-	(148,763,668)	-	(148,763,668)
การตัดจำหน่ายกระแสเงินสดที่ทำให้ได้มาซึ่งการประกันภัย	217,665,080	-	-	-	217,665,080
ค่าใช้จ่ายในการบริการประกันภัย	217,665,080	-	1,849,740,206	252,572	2,067,657,858
ผลการดำเนินงานการบริการประกันภัย	(2,276,480,250)	-	1,849,740,206	252,572	(426,487,472)
จำนวนเงินรวมที่รับรู้ในกำไรขาดทุนเบ็ดเสร็จ	(2,276,480,250)	-	1,849,740,206	252,572	(426,487,472)
กระแสเงินสด					
เบี่ยงประกันภัยรับ	2,591,169,895	-	-	-	2,591,169,895
ค่าสินไหมทดแทนและค่าใช้จ่ายที่เกี่ยวข้องโดยตรงที่จ่ายแล้ว	-	-	(1,800,110,173)	-	(1,800,110,173)
กระแสเงินสดที่ทำให้ได้มาซึ่งการประกันภัย	(216,019,586)	-	-	-	(216,019,586)
กระแสเงินสดรวม	2,375,150,309	-	(1,800,110,173)	-	575,040,136
ยอดสุทธิสิ้นรอบระยะเวลา	637,363,096	-	311,358,032	1,452,063	950,173,191
ยอดคงเหลือต้นรอบระยะเวลาหนี้สินจากสัญญาประกันภัย	637,363,096	-	311,358,032	1,452,063	950,173,191
ยอดคงเหลือต้นรอบระยะเวลาสินทรัพย์จากสัญญาประกันภัย	-	-	-	-	-
ยอดสุทธิสิ้นรอบระยะเวลา	637,363,096	-	311,358,032	1,452,063	950,173,191

斎藤 考志

นาย ทาคาชิ ไชโตะ

บริษัท โตเกียวมารีนประกันชีวิต (ประเทศไทย) จำกัด (มหาชน)

หมายเหตุประกอบงบการเงิน

สำหรับปีสิ้นสุดวันที่ 31 ธันวาคม พ.ศ. 2568



สัญญาประกันภัยที่ออก	พ.ศ. 2567 (ปรับปรุงใหม่)				
	หนี้สินสำหรับความคุ้มครอง ที่เหลืออยู่		หนี้สินสำหรับค่าสินไหมทดแทน ที่เกิดขึ้นแล้ว		
	ไม่รวม องค์ประกอบที่ เป็นส่วนขาดทุน บาท	องค์ประกอบที่ เป็นส่วนขาดทุน บาท	มูลค่าปัจจุบัน ของกระแสเงิน สดในอนาคต บาท	ค่าปรับปรุงความ เสี่ยงสำหรับ ความเสียหายที่ ไม่ใช่ความเสี่ยง ทางการเงิน บาท	รวม บาท
ยอดคงเหลือต้นรอบระยะเวลาหนี้สินจากสัญญาประกันภัย	359,099,327	-	262,825,738	1,624,265	623,549,330
ยอดคงเหลือต้นรอบระยะเวลาสินทรัพย์จากสัญญาประกันภัย	-	-	-	-	-
ยอดสุทธิต้นรอบระยะเวลา	359,099,327	-	262,825,738	1,624,265	623,549,330
รายได้จากการประกันภัย	(1,944,977,966)	-	-	-	(1,944,977,966)
ค่าใช้จ่ายในการบริการประกันภัย					
ค่าสินไหมทดแทนและค่าใช้จ่ายที่เกี่ยวข้องโดยตรงที่เกิดขึ้นแล้ว	-	-	1,741,722,948	(424,774)	1,741,298,174
การเปลี่ยนแปลงที่เกี่ยวข้องกับบริการในอดีต - การ เปลี่ยนแปลงในกระแสเงินสดเพื่อทำให้เสร็จสิ้นตามสัญญาที่ เกี่ยวข้องกับหนี้สินสำหรับค่าสินไหมทดแทนที่เกิดขึ้นแล้ว	-	-	(152,623,961)	-	(152,623,961)
การตัดจำหน่ายกระแสเงินสดที่ทำให้ได้มาซึ่งการประกันภัย	173,969,938	-	-	-	173,969,938
ค่าใช้จ่ายในการบริการประกันภัย	173,969,938	-	1,589,098,987	(424,774)	1,762,644,151
ผลการดำเนินงานการบริการประกันภัย	(1,771,008,028)	-	1,589,098,987	(424,774)	(182,333,815)
จำนวนเงินรวมที่รับรู้ในกำไรขาดทุนเบ็ดเสร็จ	(1,771,008,028)	-	1,589,098,987	(424,774)	(182,333,815)
กระแสเงินสด					
เบี่ยงประกันภัยรับ	2,126,732,880	-	-	-	2,126,732,880
ค่าสินไหมทดแทนและค่าใช้จ่ายที่เกี่ยวข้องโดยตรงที่จ่ายแล้ว	-	-	(1,590,196,726)	-	(1,590,196,726)
กระแสเงินสดที่ทำให้ได้มาซึ่งการประกันภัย	(176,131,142)	-	-	-	(176,131,142)
กระแสเงินสดรวม	1,950,601,738	-	(1,590,196,726)	-	360,405,012
ยอดสุทธิสิ้นรอบระยะเวลา	538,693,037	-	261,727,999	1,199,491	801,620,527
ยอดคงเหลือสิ้นรอบระยะเวลาหนี้สินจากสัญญาประกันภัย	538,693,037	-	261,727,999	1,199,491	801,620,527
ยอดคงเหลือสิ้นรอบระยะเวลาสินทรัพย์จากสัญญาประกันภัย	-	-	-	-	-
ยอดสุทธิสิ้นรอบระยะเวลา	538,693,037	-	261,727,999	1,199,491	801,620,527

斎藤 考志

นาย ทาคาชิ ไชโตะ

บริษัท โตเกียวมารีนประกันชีวิต (ประเทศไทย) จำกัด (มหาชน)

หมายเหตุประกอบงบการเงิน

สำหรับปีสิ้นสุดวันที่ 31 ธันวาคม พ.ศ. 2568



20.2.2 การกระทบยอดหนี้สินสำหรับความคุ้มครองที่เหลืออยู่ และหนี้สินสำหรับค่าสินไหมทดแทนที่เกิดขึ้นแล้ว - สัญญาประกันภัยต่อที่ถือไว้

	พ.ศ. 2568					รวม บาท
	ความคุ้มครองที่เหลืออยู่		ค่าสินไหมทดแทนที่เกิดขึ้นแล้ว			
สัญญาประกันภัยต่อที่ถือไว้	ไม่รวม องค์ประกอบที่เป็น ส่วนขาดทุน ได้รับคืน บาท	องค์ประกอบที่เป็น ส่วนขาดทุน ได้รับคืน บาท	มูลค่าปัจจุบันของ กระแสเงินสด ในอนาคต บาท	ค่าปรับปรุงความ เสี่ยงสำหรับความ เสี่ยงที่ไม่ใช่ความ เสี่ยงทางการเงิน		
ยอดคงเหลือต้นรอบระยะเวลาสินทรัพย์ จากสัญญาประกันภัยต่อ	-	-	-	-	-	-
ยอดคงเหลือต้นรอบระยะเวลาหนี้สิน จากสัญญาประกันภัยต่อ	(388,318,935)	-	363,452,525	425,404	(24,441,006)	
ยอดสุทธิต้นรอบระยะเวลา	(388,318,935)	-	363,452,525	425,404	(24,441,006)	
รายได้ (ค่าใช้จ่าย) สุทธิจากสัญญา ประกันภัยต่อที่ถือไว้						
ค่าใช้จ่ายในการบริการประกันภัย	(493,644,399)	-	-	-	(493,644,399)	
ค่าสินไหมทดแทนรับคืนจากการประกันภัย ต่อที่เกิดขึ้นแล้ว	-	-	423,310,357	(75,133)	423,235,224	
การเปลี่ยนแปลงที่เกี่ยวข้องกับการ ให้บริการในอดีต - การเปลี่ยนแปลงใน กระแสเงินสดเพื่อทำให้เสร็จสิ้น ตามสัญญาของค่าสินไหมทดแทนรับคืน จากการประกันภัยต่อที่เกิดขึ้นแล้ว	-	-	(32,757,525)	-	(32,757,525)	
รายได้ (ค่าใช้จ่าย) สุทธิจากสัญญา ประกันภัยต่อที่ถือไว้	(493,644,399)	-	390,552,832	(75,133)	(103,166,700)	
จำนวนเงินรวมที่รับรู้ในกำไรขาดทุน เบ็ดเสร็จ	(493,644,399)	-	390,552,832	(75,133)	(103,166,700)	
กระแสเงินสด						
เบี่ยงประกันภัยจ่ายสุทธิค่าใช้จ่ายที่ เกี่ยวข้องโดยตรง	573,324,858	-	-	-	573,324,858	
เงินสดรับคืนจากการประกันภัยต่อ	-	-	(542,855,752)	-	(542,855,752)	
กระแสเงินสดรวม	573,324,858	-	(542,855,752)	-	30,469,106	
ยอดสุทธิสิ้นรอบระยะเวลา	(308,638,476)	-	211,149,605	350,271	(97,138,600)	
ยอดคงเหลือสิ้นรอบระยะเวลา สินทรัพย์สัญญาประกันภัยต่อ	-	-	-	-	-	
ยอดคงเหลือสิ้นรอบระยะเวลาหนี้สิน ตามสัญญาประกันภัยต่อ	(308,638,476)	-	211,149,605	350,271	(97,138,600)	
ยอดสุทธิสิ้นรอบระยะเวลา	(308,638,476)	-	211,149,605	350,271	(97,138,600)	

斎藤 考志

นาย ทาดาชิ ไชโตะ

บริษัท โตเกียวมารีนประกันชีวิต (ประเทศไทย) จำกัด (มหาชน)

หมายเหตุประกอบงบการเงิน

สำหรับปีสิ้นสุดวันที่ 31 ธันวาคม พ.ศ. 2568



พ.ศ. 2567 (ปรับปรุงใหม่)

	ความคุ้มครองที่เหลืออยู่		ค่าสินไหมทดแทนที่เกิดขึ้นแล้ว		รวม
	ไม่รวม	ค่าปรับปรุ่ความ	มูลค่าปัจจุบันของ	เสี่ยงสำหรับความ	
สัญญาประกันภัยต่อที่ถือไว้	องค์ประกอบที่เป็นส่วนขาดทุน	องค์ประกอบที่เป็นส่วนขาดทุน	กระแสเงินสด	เสี่ยงที่ไม่ใช่ความ	บาท
	ได้รับคืน	ได้รับคืน	ในอนาคต	เสี่ยงทางการเงิน	
	บาท	บาท	บาท	บาท	
ยอดคงเหลือต้นรอบระยะเวลาสินทรัพย์					
จากสัญญาประกันภัยต่อ	1,780,913	-	11,770,224	39,811	13,590,948
ยอดคงเหลือต้นรอบระยะเวลาหนี้สิน					
จากสัญญาประกันภัยต่อ	(349,153,737)	-	290,732,037	237,191	(58,184,509)
ยอดสุทธิต้นรอบระยะเวลา	(347,372,824)	-	302,502,261	277,002	(44,593,561)
รายได้ (ค่าใช้จ่าย) สุทธิจากสัญญาประกันภัยต่อที่ถือไว้					
ค่าใช้จ่ายในการบริการประกันภัย	(431,553,971)	-	-	-	(431,553,971)
ค่าสินไหมทดแทนรับคืนจากการประกันภัยต่อที่เกิดขึ้นแล้ว	-	-	442,470,130	148,402	442,618,532
การเปลี่ยนแปลงที่เกี่ยวข้องกับการให้บริการในอดีต - การเปลี่ยนแปลงในกระแสเงินสดเพื่อทำให้เสร็จสิ้นตามสัญญาของค่าสินไหมทดแทนรับคืนจากการประกันภัยต่อที่เกิดขึ้นแล้ว	-	-	(32,349,493)	-	(32,349,493)
รายได้ (ค่าใช้จ่าย) สุทธิจากสัญญาประกันภัยต่อที่ถือไว้	(431,553,971)	-	410,120,637	148,402	(21,284,932)
จำนวนเงินรวมที่รับรู้ในกำไรขาดทุนเบ็ดเสร็จ	(431,553,971)	-	410,120,637	148,402	(21,284,932)
กระแสเงินสด					
เบี่ยงประกันภัยจ่ายสุทธิค่าใช้จ่ายที่เกี่ยวข้องโดยตรง	390,607,860	-	-	-	390,607,860
เงินสดรับคืนจากการประกันภัยต่อ	-	-	(349,170,373)	-	(349,170,373)
กระแสเงินสดรวม	390,607,860	-	(349,170,373)	-	41,437,487
ยอดสุทธิสิ้นรอบระยะเวลา	(388,318,935)	-	363,452,525	425,404	(24,441,006)
ยอดคงเหลือสิ้นรอบระยะเวลา					
สินทรัพย์สัญญาประกันภัยต่อ	-	-	-	-	-
ยอดคงเหลือสิ้นรอบระยะเวลาหนี้สินตามสัญญาประกันภัยต่อ	(388,318,935)	-	363,452,525	425,404	(24,441,006)
ยอดสุทธิสิ้นรอบระยะเวลา	(388,318,935)	-	363,452,525	425,404	(24,441,006)

斎藤 考志

นาย ทาคาชิ ไชโตะ



20.3 พัฒนาการค่าสินไหมทดแทน

สำหรับปีสิ้นสุดวันที่ 31 ธันวาคม พ.ศ. 2568 และ พ.ศ. 2567 บริษัทมีหนี้สินสำหรับค่าสินไหมทดแทนที่เกิดขึ้นแล้ว จำนวน 765.20 ล้านบาท และ 703.67 ล้านบาท ตามลำดับ และหนี้สินสำหรับค่าสินไหมทดแทนที่เกิดขึ้นแล้วสุทธิ จำนวน 449.19 ล้านบาท และ 185.93 ล้านบาท ตามลำดับ ซึ่งหนี้สินสำหรับค่าสินไหมทดแทนดังกล่าวจะมีกำหนดชำระภายใน 1 ปี

21. หนี้สินตามสัญญาเช่าสุทธิ

รายละเอียดตามอายุคงเหลือของหนี้สินตามสัญญาเช่า มีดังนี้

	พ.ศ. 2568	พ.ศ. 2567
	บาท	บาท
ครบกำหนด		
ภายใน 1 ปี	62,172,197	61,172,211
ระหว่าง 1 - 2 ปี	59,951,873	61,101,122
ระหว่าง 2 - 3 ปี	46,315,921	55,999,912
ระหว่าง 3 - 4 ปี	27,919,222	41,434,223
ระหว่าง 4 - 5 ปี	28,115,941	26,036,081
เกิน 5 ปี	-	27,134,665
รวม	224,475,154	272,878,214
แบ่งเป็น - เงินต้น	242,979,592	299,339,250
- ดอกเบี้ย	(18,504,438)	(26,461,036)

ณ วันที่ 31 ธันวาคม พ.ศ. 2568 ดอกเบี้ยจ่ายจากหนี้สินตามสัญญาเช่ามีจำนวน 9.32 ล้านบาท ซึ่งถูกแสดงเป็นส่วนหนึ่งของ "ต้นทุนทางการเงิน" ในงบกำไรขาดทุนเบ็ดเสร็จ (พ.ศ. 2567 : 7.91 ล้านบาท)

22. ประมาณการหนี้สินและค่าใช้จ่ายค้างจ่ายเกี่ยวกับผลประโยชน์พนักงาน

	พ.ศ. 2568	พ.ศ. 2567
	บาท	บาท
ผลประโยชน์พนักงานระยะสั้น	97,037,176	42,988,711
ผลประโยชน์พนักงานระยะยาว	205,295,381	184,444,137
	302,332,557	227,432,848

斎藤 考志

นาย ทาคาชิ ซะโตะ



22.1 ผลประโยชน์พนักงานระยะยาว

ผลประโยชน์พนักงานระยะยาวประกอบด้วย ประมาณการหนี้สินสำหรับผลประโยชน์พนักงานหลังเลิกจ้างภายใต้กฎหมายแรงงานไทย ทั้งหมดนี้เป็นภาระผูกพันที่ไม่ได้จัดตั้งกองทุนรองรับไว้ จำนวนดังกล่าวถูกรับรู้ในงบฐานะการเงินดังนี้

	พ.ศ. 2568	พ.ศ. 2567
	บาท	บาท
มูลค่าปัจจุบันของภาระผูกพันจากผลประโยชน์พนักงาน	205,295,381	184,444,137
	205,295,381	184,444,137

การเปลี่ยนแปลงในมูลค่าปัจจุบันของผลประโยชน์พนักงานระยะยาว มีดังนี้

	พ.ศ. 2568	พ.ศ. 2567
	บาท	บาท
ยอดต้นปี ณ วันที่ 1 มกราคม	184,444,137	159,459,346
ต้นทุนบริการรอบระยะเวลาปัจจุบัน	21,540,785	18,691,734
ต้นทุนดอกเบี้ย	1,061,168	942,758
การวัดมูลค่าใหม่ :		
ขาดทุนที่เกิดขึ้นจากการเปลี่ยนแปลง		
- ข้อสมมติฐานด้านประชากรศาสตร์	(6,380,026)	5,627,589
- ข้อสมมติฐานด้านการเงิน	16,847,630	1,880,952
หัก ผลประโยชน์จ่ายระหว่างปี	(12,218,313)	(2,158,242)
ยอดสิ้นปี ณ วันที่ 31 ธันวาคม	205,295,381	184,444,137

ค่าใช้จ่ายผลประโยชน์พนักงานเมื่อเกษียณอายุที่รับรู้อยู่ในรายการที่จะไม่จัดประเภทใหม่ไปยังกำไรหรือขาดทุนในงบกำไรขาดทุนเบ็ดเสร็จอื่นมีดังต่อไปนี้

	พ.ศ. 2568	พ.ศ. 2567
	บาท	บาท
(กำไร)ขาดทุนที่เกิดขึ้นจากการเปลี่ยนแปลง		
ข้อสมมติฐานด้านประชากรศาสตร์	(6,380,026)	5,627,589
ขาดทุนที่เกิดขึ้นจากการเปลี่ยนแปลง		
ข้อสมมติฐานด้านการเงิน	16,847,630	1,880,952
รวมผลขาดทุนจากการเปลี่ยนสมมติฐานคณิตศาสตร์		
ประกันภัยสำหรับโครงการผลประโยชน์พนักงาน	10,467,604	7,508,541

斎藤 考志

นาย ทาดาชิ ซะโตะ



สมมติฐานที่สำคัญของหลักคณิตศาสตร์ประกันภัย ณ สิ้นปีรายงานมีดังนี้

	พ.ศ. 2568	พ.ศ. 2567
อัตราคิดลด	ร้อยละ 2.02	ร้อยละ 2.54
สมมติฐานการตาย	ร้อยละ 44 – 66 ของ ตารางมรณกรรมไทย ปี พ.ศ. 2560	ร้อยละ 44 - 66 ของ ตารางมรณกรรมไทย ปี พ.ศ. 2560
อายุเกษียณ	อายุ 60 ปี	อายุ 60 ปี
การเพิ่มขึ้นของเงินเดือนในอนาคต	ร้อยละ 6	ร้อยละ 6
อัตราการเปลี่ยนงาน	ร้อยละ 1 - 10	ร้อยละ 1 - 10

ผลกระทบต่อการเปลี่ยนแปลงในข้อสมมติฐานหลัก มีดังนี้

	พ.ศ. 2568 เพิ่มขึ้น(ลดลง) บาท	พ.ศ. 2567 เพิ่มขึ้น(ลดลง) บาท
อัตราคิดลด		
เพิ่มขึ้นร้อยละ 1	(18,213,601)	(15,806,799)
ลดลงร้อยละ 1	21,264,966	18,418,946
การเพิ่มขึ้นของเงินเดือน		
เพิ่มขึ้นร้อยละ 1	20,008,849	17,363,115
ลดลงร้อยละ 1	(17,530,618)	(15,225,547)
อัตราการเปลี่ยนงาน		
เพิ่มขึ้นร้อยละ 1	(19,949,302)	(17,349,471)
ลดลงร้อยละ 1	23,074,090	20,044,179

การวิเคราะห์ความอ่อนไหวข้างต้นนี้อ้างอิงจากการเปลี่ยนแปลงข้อสมมติ ขณะที่ให้ข้อสมมติอื่นคงที่ ในการคำนวณการวิเคราะห์ความอ่อนไหวของภาวะผูกพันผลประโยชน์ที่กำหนดไว้ที่มีต่อการเปลี่ยนแปลงในข้อสมมติหลักได้ใช้วิธีเดียวกับมูลค่าปัจจุบันของภาวะผูกพันโครงการผลประโยชน์ที่กำหนดไว้คำนวณด้วยวิธีคิดลดแต่ละหน่วยที่ประมาณการไว้ (Projected Unit Credit Method) ณ วันสิ้นรอบระยะเวลารายงาน ในการคำนวณหนี้สินผลประโยชน์พนักงานที่รับรู้ในงบฐานะการเงิน

斎藤 考志

นาย ทาคาชิ ไชโตะ

วิธีการและประเภทของข้อสมมติฐานที่ใช้ในการจัดทำการวิเคราะห์ความอ่อนไหวไม่ได้เปลี่ยนแปลงจากปีก่อน

	พ.ศ. 2568		พ.ศ. 2567		
ระยะเวลาถัวเฉลี่ยในการจ่ายชำระผลประโยชน์พนักงาน เมื่อเกษียณ (ปี)		13.50		13.33	
การครบกำหนดชำระผลประโยชน์พนักงานเมื่อเกษียณโดยไม่ได้คิดลด มีดังนี้					
	น้อยกว่า 1 ปี บาท	ระหว่าง 1 - 2 ปี บาท	ระหว่าง 2 - 5 ปี บาท	เกิน 5 ปี บาท	รวม บาท
ณ วันที่ 31 ธันวาคม พ.ศ. 2568					
ผลประโยชน์พนักงาน	24,159,940	4,399,372	43,586,810	179,924,120	252,070,242
รวม	24,159,940	4,399,372	43,586,810	179,924,120	252,070,242
ณ วันที่ 31 ธันวาคม พ.ศ. 2567					
ผลประโยชน์พนักงาน	13,204,931	21,081,573	30,863,751	172,508,105	237,658,360
รวม	13,204,931	21,081,573	30,863,751	172,508,105	237,658,360

22.2 กองทุนสำรองเลี้ยงชีพ

บริษัทและพนักงานได้ร่วมกันจัดตั้งกองทุนสำรองเลี้ยงชีพตามพระราชบัญญัติกองทุนสำรองเลี้ยงชีพ พ.ศ. 2530 ซึ่งประกอบด้วยเงินที่พนักงานจ่ายสะสมและเงินที่บริษัทจ่ายสมทบให้กองทุนสำรองเลี้ยงชีพ กองทุนสำรองเลี้ยงชีพนี้บริหารโดยหลักทรัพย์จัดการกองทุนกสิกร และจะจ่ายให้พนักงานในกรณีที่ออกจากงานตามระเบียบว่าด้วยกองทุนของบริษัท ในปีปัจจุบันบริษัทได้จ่ายเงินสมทบเข้ากองทุนเป็นจำนวน 22.66 ล้านบาท (พ.ศ. 2567 : 20.78 ล้านบาท)

斎藤 考志

นาย ทาคาชิ ซะโตะ

บริษัท โตเกียวมารีนประกันชีวิต (ประเทศไทย) จำกัด (มหาชน)

หมายเหตุประกอบงบการเงิน

สำหรับปีสิ้นสุดวันที่ 31 ธันวาคม พ.ศ. 2568



23. หนี้สินอื่น

	(ปรับปรุงใหม่)	
	พ.ศ. 2568	พ.ศ. 2567
	บาท	บาท
เจ้าหนี้เงินประกันจากสัญญาอนุพันธ์ซื้อขายล่วงหน้า	2,220,600,000	998,900,000
เจ้าหนี้อื่น	437,884,443	427,358,721
ค่าเบี้ยประกันภัยรับที่ยังไม่ได้รับการรับประกัน	18,293,168	15,608,517
เจ้าหนี้จากการซื้อเงินลงทุน	30,823,553	3,814,788
เจ้าหนี้ตัวแทน	1,000,000	1,000,000
ภาษีหัก ณ ที่จ่ายและภาษีธุรกิจเฉพาะค้างจ่าย	14,064,814	15,431,614
ประมาณการค่าเรือถอน	35,559,018	37,109,899
อื่น ๆ	11,704,813	16,893,193
รวม	2,769,929,809	1,516,116,732

เจ้าหนี้เงินประกันจากสัญญาอนุพันธ์ซื้อขายล่วงหน้า คือ เงินค้ำประกันที่สถาบันการเงินวางไว้ที่บริษัทภายใต้เงื่อนไขในสัญญาซื้อขายล่วงหน้า

24. ทุนเรือนหุ้น

	จำนวนหุ้น	หุ้นสามัญ บาท
ณ วันที่ 31 ธันวาคม พ.ศ. 2567	228,262,503	2,282,625,030
การออกหุ้น	330,000,000	3,300,000,000
ณ วันที่ 31 ธันวาคม พ.ศ. 2568	558,262,503	5,582,625,030

หุ้นสามัญจดทะเบียนทั้งหมดมีจำนวน 558,262,503 หุ้น (พ.ศ. 2567 : 228,262,503 หุ้น) ซึ่งมีราคามูลค่าหุ้นละ 10 บาท (พ.ศ. 2567 : หุ้นละ 10 บาท) หุ้นทั้งหมดได้ออกและชำระเต็มมูลค่าแล้ว

ในการประชุมวิสามัญ เมื่อวันที่ 21 พฤศจิกายน พ.ศ. 2568 ผู้ถือหุ้นได้มีมติอนุมัติเพิ่มทุนเรือนหุ้นจดทะเบียนของบริษัทจำนวน 330,000,000 หุ้น โดยมีมูลค่าที่ตราไว้หุ้นละ 10 บาท

บริษัทได้จดทะเบียนการเปลี่ยนแปลงทุนจดทะเบียนกับกระทรวงพาณิชย์ เมื่อวันที่ 2 ธันวาคม พ.ศ. 2568 และจดทะเบียนเพิ่มทุนที่ออกจำหน่ายและชำระแล้วเมื่อวันที่ 24 พฤศจิกายน พ.ศ. 2568

斎藤 考志

นาย ทาคาชิ ไชโตะ

บริษัท โตเกียวมารีนประกันชีวิต (ประเทศไทย) จำกัด (มหาชน)

หมายเหตุประกอบงบการเงิน

สำหรับปีสิ้นสุดวันที่ 31 ธันวาคม พ.ศ. 2568



25. สำรองตามกฎหมาย


	พ.ศ. 2568	พ.ศ. 2567
	บาท	บาท
ยอดคงเหลือต้นปี	198,220,000	177,220,000
จัดสรรระหว่างปี	37,000,000	21,000,000
ยอดคงเหลือปลายปี	235,220,000	198,220,000

ตามพระราชบัญญัติบริษัทมหาชนจำกัด พ.ศ. 2535 บริษัทต้องสำรองตามกฎหมายอย่างน้อยร้อยละ 5 ของกำไรสุทธิหลังจากหัก ส่วนของขาดทุนสะสมยกมา (ถ้ามี) จนกว่าสำรองนี้จะมีมูลค่าไม่น้อยกว่าร้อยละ 10 ของทุนจดทะเบียน สำรองนี้ไม่สามารถนำไป จ่ายเงินปันผลได้

斎藤 考志

นาย ทาคาชิ ซะโตะ

บริษัท โตเกียวมารีนประกันชีวิต (ประเทศไทย) จำกัด (มหาชน)
 หมายเหตุประกอบงบการเงิน
 สำหรับปีสิ้นสุดวันที่ 31 ธันวาคม พ.ศ. 2568



26 รายได้และค่าใช้จ่ายจากการประกันภัย

26.1 รายได้และผลการดำเนินงานจากการประกันภัย

斎藤 考志

นาย ทาดาชิ ไซโตะ

รายได้จากการประกันภัย

สัญญาซึ่งไม่ได้วัดมูลค่าภายใต้วิธีการ

จำนวนเงินที่เกี่ยวข้องกับการเปลี่ยนแปลงในหนี้สินสำหรับ

ความคุ้มครองที่เหลืออยู่

- ค่าสินไหมทดแทนและค่าใช้จ่ายที่เกี่ยวข้องโดยตรง ที่คาดว่าจะ

เกิดขึ้นหลังจากการจัดสรรของประกอบที่เป็นส่วนขาดทุน

- การเปลี่ยนแปลงของค่าปรับปรุงความเสี่ยงสำหรับความเสี่ยง

ที่ไม่ใช่ความเสี่ยงทางการเงิน หลังจากการจัดสรร

องค์ประกอบที่เป็นส่วนขาดทุน

- กำไรจากการให้บริการตามสัญญาที่รับรู้ในกำไรหรือ

ขาดทุนจากการให้บริการ

ค่าปรับปรุงตามประสบการณ์

การได้รับคืนกระแสเงินสดที่ทำให้ได้มาซึ่งการประกันภัย

รายได้จากการประกันภัยจากสัญญาซึ่งไม่ได้วัดมูลค่าภายใต้วิธี

เป็นส่วนเบี่ยงเบนภัย


รายได้จากการประกันภัยจากสัญญาที่วัดมูลค่าภายใต้วิธีเป็นส่วน

เบี่ยงเบนภัย

รายได้จากการประกันภัยทั้งหมด

	พ.ศ. 2568		พ.ศ. 2567 (ปรับปรุงใหม่)	
	สัญญาซึ่งไม่ได้วัดมูลค่าภายใต้วิธีการเบี่ยงเบนภัย	บาท	สัญญาซึ่งไม่ได้วัดมูลค่าภายใต้วิธีการเบี่ยงเบนภัย	บาท
สัญญาซึ่งไม่ได้วัดมูลค่าภายใต้วิธีการเบี่ยงเบนภัย	1,929,749,457		2,199,550,836	
สัญญาซึ่งไม่ได้วัดมูลค่าภายใต้วิธีการเบี่ยงเบนภัย	182,859,464		264,163,517	
รวม	2,112,608,921		2,463,714,353	
สัญญาซึ่งไม่ได้วัดมูลค่าภายใต้วิธีการเบี่ยงเบนภัย	723,357,363		788,322,231	
สัญญาซึ่งไม่ได้วัดมูลค่าภายใต้วิธีการเบี่ยงเบนภัย	(52,762,260)		(97,114,652)	
รวม	170,595,103		191,207,579	
รวม	2,924,139,658		3,188,170,690	
สัญญาซึ่งไม่ได้วัดมูลค่าภายใต้วิธีการเบี่ยงเบนภัย	-		-	
สัญญาซึ่งไม่ได้วัดมูลค่าภายใต้วิธีการเบี่ยงเบนภัย	2,494,145,330		1,944,977,966	
รวม	2,494,145,330		1,944,977,966	
รวม	5,418,284,988		5,133,148,656	

บริษัท โตเกียวมารีนประกันชีวิต (ประเทศไทย) จำกัด (มหาชน)
 หมายเหตุประกอบงบการเงิน
 สำหรับปีสิ้นสุดวันที่ 31 ธันวาคม พ.ศ. 2568




	พ.ศ. 2568	พ.ศ. 2567 (ปรับปรุงใหม่)
สัญญาซึ่งไม่ได้วัดมูลค่าภายใต้วิธีการปันส่วนเบี้ยประกันภัย	บาท	บาท
	(1,858,369,609)	(1,741,298,174)
สัญญาซึ่งไม่ได้วัดมูลค่าภายใต้วิธีการปันส่วนเบี้ยประกันภัย	บาท	บาท
	7,594,606	152,623,961
รวม	บาท	บาท
	(3,857,126,055)	(3,842,733,100)
สัญญาซึ่งไม่ได้วัดมูลค่าภายใต้วิธีการปันส่วนเบี้ยประกันภัย	บาท	บาท
	148,763,668	20,718,756
รวม	บาท	บาท
	(64,225,991)	(8,511,736)
รวม	บาท	บาท
	(2,055,936,628)	(2,122,516,664)
รวม	บาท	บาท
	(4,123,594,486)	(4,173,969,938)
รวม	บาท	บาท
	(2,067,657,858)	(1,762,644,151)
รวม	บาท	บาท
	(3,857,126,055)	(3,842,733,100)

ค่าใช้จ่ายในการบริการประกันภัย
 ค่าสินไหมทดแทนและค่าใช้จ่ายที่เกี่ยวข้องโดยตรงที่เกิดขึ้นแล้ว
 การเปลี่ยนแปลงที่เกี่ยวข้องกับการให้บริการในอดีต
 - การเปลี่ยนแปลงในกระแสเงินสดเพื่อทำให้เสร็จสิ้นตามสัญญา
 ที่เกี่ยวข้องกับการปันส่วนสำหรับค่าสินไหมทดแทนที่เกิดขึ้นแล้ว
 ผลขาดทุนจากสัญญาที่สร้างภาระ และการกลับรายการของ
 ผลขาดทุนนั้น
 การตัดจำหน่ายกระแสเงินสดที่ทำให้ได้มาซึ่งการประกันภัย หรือ
 การรับรู้เมื่อเกิดขึ้น
 ค่าใช้จ่ายในการบริการประกันภัยทั้งหมด

斎藤考志

นาย ทาคาชิ ไซโตะ

บริษัท โตเกียวมารีนประกันภัยชีวิต (ประเทศไทย) จำกัด (มหาชน)
 หมายเหตุประกอบงบการเงิน
 สำหรับปีสิ้นสุดวันที่ 31 ธันวาคม พ.ศ. 2568



	พ.ศ. 2568	พ.ศ. 2567 (ปรับปรุงใหม่)
สัญญาซึ่งไม่ได้วัดมูลค่าภายใต้วิธีการบางส่วนเบี่ยง ประกันภัย	บาท	บาท
สัญญาซึ่งไม่ได้วัดมูลค่าภายใต้วิธีการบางส่วนเบี่ยง ประกันภัย	(220,751,522)	(220,648,978)
รวม	(220,751,522)	(220,648,978)
สัญญาซึ่งไม่ได้วัดมูลค่าภายใต้วิธีการบางส่วนเบี่ยง ประกันภัย	บาท	บาท
สัญญาซึ่งไม่ได้วัดมูลค่าภายใต้วิธีการบางส่วนเบี่ยง ประกันภัย	(19,381,303)	(42,018,746)
รวม	(23,516,855)	(29,251,780)
รวม	2,473,878	3,952,190
สัญญาซึ่งไม่ได้วัดมูลค่าภายใต้วิธีการบางส่วนเบี่ยง ประกันภัย	(261,175,802)	(287,967,314)
รวม	(261,175,802)	(287,967,314)
สัญญาซึ่งไม่ได้วัดมูลค่าภายใต้วิธีการบางส่วนเบี่ยง ประกันภัย	(493,644,399)	(431,553,971)
รวม	(493,644,399)	(431,553,971)
สัญญาซึ่งไม่ได้วัดมูลค่าภายใต้วิธีการบางส่วนเบี่ยง ประกันภัย	(48,355)	215,625
รวม	(48,355)	215,625

รายได้ (ค่าใช้จ่าย) สุทธิจากสัญญาประกันภัยต่อที่ถือไว้

จำนวนเงินที่เกี่ยวข้องกับการเปลี่ยนแปลงเงินสดสำหรับ

ความคุ้มครองที่เหลืออยู่

- ค่าสินไหมทดแทนและค่าใช้จ่ายที่เกี่ยวข้องโดยตรงที่คาดว่าจะเกิดขึ้นและได้รับคืนจากการประกันภัยต่อ

- การเปลี่ยนแปลงของค่าปรับปรุงความเสี่ยงที่รับไว้สำหรับ

ความเสี่ยงทั้งหมดแล้ว

- สัญญาที่มีกำไรที่รับจากการบริการที่ได้รับ

- รายการอื่น

ค่าใช้จ่ายในการประกันภัยต่อ - สัญญาซึ่งไม่ได้วัดมูลค่าภายใต้

วิธีการบางส่วนเบี่ยงประกันภัย

ค่าใช้จ่ายในการประกันภัยต่อ - สัญญาซึ่งวัดมูลค่าภายใต้

วิธีการบางส่วนเบี่ยงประกันภัย

ผลกระทบจากการเปลี่ยนแปลงความเสี่ยงของผู้รับประกันภัยต่อ

ที่ไม่สามารถปฏิบัติตามข้อกำหนดของภาระผูกพัน

斎藤考志

นาย ทาคาชิ ไซโตะ

บริษัท โตเกียวมารีนประกันชีวิต (ประเทศไทย) จำกัด (มหาชน)

หมายเหตุประกอบงบการเงิน

สำหรับปีสิ้นสุดวันที่ 31 ธันวาคม พ.ศ. 2568



26.2 รายได้จากการประกันภัยที่พิจารณาตามวิธีการปฏิบัติในช่วงเปลี่ยนผ่านตามมาตรฐานการรายงานทางการเงินฉบับที่ 17

	พ.ศ. 2568		
	สัญญาซึ่งไม่ได้ วัดมูลค่าภายใต้วิธีการ บันทึบบัญชีประกันภัย	สัญญาที่วัดมูลค่า ภายใต้วิธีบันทึบบัญชี เบี่ยงประกันภัย	รวม
	บาท	บาท	บาท
สัญญาประกันภัยที่ออก			
รายได้จากการประกันภัย			
สัญญาอื่น	732,497,751	2,494,145,330	3,228,643,081
สัญญาที่วัดมูลค่าภายใต้วิธีมูลค่ายุติธรรมในการปฏิบัติในช่วง เปลี่ยนผ่าน	2,191,641,907	-	2,191,641,907
รวม	2,924,139,658	2,494,145,330	5,418,284,988

	พ.ศ. 2567 (ปรับปรุงใหม่)		
	สัญญาซึ่งไม่ได้ วัดมูลค่าภายใต้วิธีการ บันทึบบัญชีประกันภัย	สัญญาที่วัดมูลค่า ภายใต้วิธีบันทึบบัญชี เบี่ยงประกันภัย	รวม
	บาท	บาท	บาท
สัญญาประกันภัยที่ออก			
รายได้จากการประกันภัย			
สัญญาอื่น	277,376,439	1,944,977,966	2,222,354,405
สัญญาที่วัดมูลค่าภายใต้วิธีมูลค่ายุติธรรมในการปฏิบัติในช่วง เปลี่ยนผ่าน	2,910,794,251	-	2,910,794,251
รวม	3,188,170,690	1,944,977,966	5,133,148,656

27 รายได้จากการลงทุน

ในระหว่างปีสิ้นสุดวันที่ 31 ธันวาคม พ.ศ. 2568 และ พ.ศ. 2567 บริษัทมีรายได้จากการลงทุนดังนี้

	พ.ศ. 2568	พ.ศ. 2567
	บาท	บาท
ดอกเบี้ยรับ	1,288,952,587	1,214,330,279
เงินปันผล	43,514,130	41,715,256
ค่าใช้จ่ายจากการลงทุนอื่น	(42,196,486)	(11,218,605)
รวมรายได้จากการลงทุนสุทธิ	1,290,270,231	1,244,826,930

斎藤考志

นาย ทาคาชิ ซะโตะ

บริษัท โตเกียวมารีนประกันชีวิต (ประเทศไทย) จำกัด (มหาชน)

หมายเหตุประกอบงบการเงิน

สำหรับปีสิ้นสุดวันที่ 31 ธันวาคม พ.ศ. 2568



28 รายได้จากการลงทุนและค่าใช้จ่ายทางการเงินจากการประกันภัย

	(ปรับปรุงใหม่)	
	พ.ศ. 2568	พ.ศ. 2567
	บาท	บาท
รายได้ (ค่าใช้จ่าย) จากการลงทุนสุทธิ		
รายได้ดอกเบี้ย	1,288,952,587	1,214,330,279
รายได้เงินปันผล	43,514,130	41,715,256
ค่าใช้จ่ายการลงทุนอื่น	(42,196,486)	(11,218,605)
กำไรสุทธิจากเครื่องมือทางการเงิน	207,084,848	126,826,817
กำไรจากการปรับมูลค่ายุติธรรมของเครื่องมือทางการเงิน	26,393,803	23,176,787
ขาดทุนสุทธิจากการบัญชีป้องกันความเสี่ยง	(12,170,611)	(144,608,712)
กลับรายการ (ผลขาดทุนด้านเครดิตที่คาดว่าจะเกิดขึ้น)	85,980	482,073
กำไรจากการวัดมูลค่าเงินลงทุนในตราสารทุนที่กำหนดให้วัดมูลค่ายุติธรรมผ่านกำไรขาดทุนเบ็ดเสร็จอื่น	6,764,113	-
กำไรจากการวัดมูลค่าเงินลงทุนที่วัดมูลค่ายุติธรรมผ่านกำไรขาดทุนเบ็ดเสร็จอื่น	-	4,083,062,461
กำไรจากการวัดมูลค่าเงินลงทุนในตราสารหนี้ที่วัดมูลค่ายุติธรรมผ่านกำไรขาดทุนเบ็ดเสร็จอื่น	4,323,713,741	-
กำไรจากการวัดมูลค่ายุติธรรมตราสารอนุพันธ์สำหรับการป้องกันความเสี่ยงในกระแสเงินสด	1,721,985,150	1,535,728,010
กำไร(ขาดทุน)จากต้นทุนการป้องกันความเสี่ยงรอดัตถบัญญัติ	(381,610,052)	24,031,122
รายได้ (ค่าใช้จ่าย) จากการลงทุนสุทธิ	7,182,517,203	6,893,525,488

斎藤 考志

นาย ทาคาชิ ซะโตะ

บริษัท โตเกียวมารีนประกันชีวิต (ประเทศไทย) จำกัด (มหาชน)

หมายเหตุประกอบงบการเงิน

สำหรับปีสิ้นสุดวันที่ 31 ธันวาคม พ.ศ. 2568



	(ปรับปรุงใหม่)	
	พ.ศ. 2568	พ.ศ. 2567
	พันบาท	พันบาท
รายได้ (ค่าใช้จ่าย) ทางการเงินจากสัญญาประกันภัยที่ออก		
การเปลี่ยนแปลงมูลค่ายุติธรรมของสินทรัพย์อ้างอิงของสัญญาที่วัดมูลค่าภายใต้วิธี VFA	(8,823,965)	(2,932,908)
ส่วนแบ่งของกิจการจากการเปลี่ยนแปลงของมูลค่ายุติธรรมของรายการอ้างอิงหรือการเปลี่ยนแปลงในกระแสเงินสดทำให้เสร็จสิ้นตามสัญญาที่ไม่ปรับปรุงกำไรจากการให้บริการตามสัญญา	-	-
ดอกเบี้ยที่ออกเงย	(1,415,688,069)	(1,323,096,758)
ผลกระทบจากการเปลี่ยนแปลงอัตราดอกเบี้ยและข้อสมมติฐานทางการเงินอื่น	(3,562,075,192)	(3,806,479,633)
ผลกระทบจากการเปลี่ยนแปลงกระแสเงินสดที่ทำให้เสร็จสิ้นตามสัญญาที่อัตราปัจจุบันเมื่อเทียบกับ locked-in rates	(267,387,378)	(346,694,406)
รายได้ (ค่าใช้จ่าย) ทางการเงินจากสัญญาประกันภัยที่ออก	(5,253,974,604)	(5,479,203,705)
รายได้ (ค่าใช้จ่าย) ทางการเงินจากสัญญาประกันภัยต่อที่ถือไว้		
ดอกเบี้ยที่ออกเงย	8,740,080	11,200,842
ผลกระทบจากการเปลี่ยนแปลงอัตราดอกเบี้ยและข้อสมมติฐานทางการเงินอื่น	1,343,161	(6,514,215)
ผลกระทบจากการเปลี่ยนแปลงกระแสเงินสดที่ทำให้เสร็จสิ้นตามสัญญาที่อัตราปัจจุบันเมื่อเทียบกับ locked-in rates	57,550	(229,530)
รายได้ (ค่าใช้จ่าย) ทางการเงินจากสัญญาประกันภัยต่อที่ถือไว้	10,140,791	4,457,097
ค่าใช้จ่ายทางการเงินจากการประกันภัยสุทธิ	(5,243,833,813)	(5,474,746,608)
จำนวนเงินที่รับรู้ในงบกำไรขาดทุน		
รายได้จากการลงทุนสุทธิ	1,511,664,251	1,250,703,895
ค่าใช้จ่ายทางการเงินจากการประกันภัยสุทธิ	(1,415,771,954)	(1,314,828,824)
	95,892,297	(64,124,929)
จำนวนเงินที่รับรู้ในงบกำไรขาดทุนเบ็ดเสร็จอื่น		
รายได้จากการลงทุนสุทธิ	5,670,852,952	5,642,821,593
ค่าใช้จ่ายทางการเงินจากการประกันภัยสุทธิ	(3,828,061,859)	(4,159,917,784)
	1,842,791,093	1,482,903,809
จำนวนเงินที่รับรู้		
รายได้จากการลงทุนสุทธิ	7,182,517,203	6,893,525,488
ค่าใช้จ่ายทางการเงินจากการประกันภัยสุทธิ	(5,243,833,813)	(5,474,746,608)
รายได้จากการลงทุนและค่าใช้จ่ายทางการเงินจากสัญญาประกันภัยสุทธิ	1,938,683,390	1,418,778,880

斎藤 考志

นาย ทาคาชิ โซโตะ

บริษัท โตเกียวมารีนประกันชีวิต (ประเทศไทย) จำกัด (มหาชน)

หมายเหตุประกอบงบการเงิน

สำหรับปีสิ้นสุดวันที่ 31 ธันวาคม พ.ศ. 2568



การเปลี่ยนแปลงตามมาตรฐานการรายงานทางการเงินฉบับที่ 17 บริษัทได้รับรู้รายได้และค่าใช้จ่ายทางการเงินจากสัญญาประกันภัย
สะสมในกำไรขาดทุนเบ็ดเสร็จอื่น ณ วันที่ 1 มกราคม พ.ศ. 2567 สำหรับกลุ่มสัญญาที่บริษัทใช้วิธีมูลค่ายุติธรรม การเปลี่ยนแปลงของ
สำรองมูลค่ายุติธรรมสำหรับสินทรัพย์ทางการเงินที่วัดมูลค่ายุติธรรมผ่านกำไรขาดทุนเบ็ดเสร็จอื่นที่เกี่ยวข้องกับกลุ่มสัญญาดังกล่าว
แสดงตามตารางดังต่อไปนี้

	(ปรับปรุงใหม่)	
	พ.ศ. 2568	พ.ศ. 2567
	บาท	บาท
สำรองมูลค่ายุติธรรม		
ยอดคงเหลือ ณ วันที่ 1 มกราคม	1,928,163,894	(968,904,808)
กำไรจากการวัดมูลค่าสินทรัพย์ทางการเงินที่วัดมูลค่ายุติธรรมผ่านกำไร ขาดทุนเบ็ดเสร็จอื่น	2,601,038,652	3,505,391,165
รายการในกำไรขาดทุนเบ็ดเสร็จอื่นที่โอนไปกำไรหรือขาดทุน	143,793,478	170,334,366
รายการในกำไรขาดทุนเบ็ดเสร็จอื่นที่ไม่โอนไปกำไรหรือขาดทุน	(47,804,033)	(54,389,653)
ภาษีเงินได้ที่เกี่ยวข้อง	(539,405,619)	(724,267,176)
ยอดคงเหลือ ณ วันที่ 31 ธันวาคม	4,085,786,372	1,928,163,894

29. ค่าใช้จ่ายในการดำเนินงาน

	(ปรับปรุงใหม่)	
	พ.ศ. 2568	พ.ศ. 2567
	บาท	บาท
ค่าใช้จ่ายผลประโยชน์พนักงาน	475,863,257	435,677,831
ค่าใช้จ่ายที่ดิน อาคารและอุปกรณ์	147,072,855	137,932,355
ค่าใช้จ่ายภาษี	43,631,537	41,110,523
ค่าตอบแทนกรรมการ	2,442,356	2,241,891
ค่าใช้จ่ายในการดำเนินงานอื่น	149,037,315	144,082,638
รวมค่าใช้จ่ายในการดำเนินงาน	818,047,320	761,045,238

ค่าใช้จ่ายในการดำเนินงานอื่นได้รวมถึงเงินที่บริษัทจ่ายค่าธรรมเนียมการปฏิบัติงานสอบบัญชีให้แก่สำนักงานสอบบัญชี เป็นจำนวน
5.3 ล้านบาท (พ.ศ. 2567 : 13.50 ล้านบาท)

斎藤 考志

นาย ทาดาชิ ไชโตะ



30. ผลขาดทุนด้านเครดิตที่คาดว่าจะเกิดขึ้น(กลับรายการ)

	พ.ศ. 2568	พ.ศ. 2567
	บาท	บาท
เงินสดและรายการเทียบเท่าเงินสด(กลับรายการ)	(3,587)	(193,536)
เงินลงทุนในหลักทรัพย์(กลับรายการ)	98,791	(116,028)
เงินให้กู้ยืมและดอกเบี้ยค้างรับ(กลับรายการ)	(181,184)	(172,509)
รวมผลขาดทุนด้านเครดิตที่คาดว่าจะเกิดขึ้น(กลับรายการ)	(85,980)	(482,073)

31. ค่าใช้จ่ายตามธรรมชาติ

	พ.ศ. 2568	พ.ศ. 2567
	บาท	บาท
ค่าใช้จ่ายผลประโยชน์พนักงาน	739,413,633	650,161,873
ค่าใช้จ่ายที่ดิน อาคารและอุปกรณ์	248,720,477	230,876,981
ค่าใช้จ่ายภาษี	48,263,292	45,521,008
ค่าตอบแทนกรรมการ	2,442,356	2,241,891
ค่าใช้จ่ายในการดำเนินงานอื่น	148,393,293	143,357,722
รวมค่าใช้จ่ายในการดำเนินงาน	1,187,233,051	1,072,159,475

32. ภาษีเงินได้

	พ.ศ. 2568	พ.ศ. 2567
	บาท	บาท
ภาษีเงินได้		(ปรับปรุงใหม่)
ภาษีเงินได้งวดปัจจุบัน	102,474,176	-
รวมภาษีเงินได้	102,474,176	-

ภาษีเงินได้รอการตัดบัญชี (หมายเหตุ 18)

รายการที่เกิดจากผลแตกต่างชั่วคราว	(7,079,052)	61,005,349
รวมภาษีเงินได้รอการตัดบัญชี	(7,079,052)	61,005,349

รวมภาษีเงินได้

斎藤 考志

นาย ทาคาชิ ไซโตะ

	95,395,124	61,005,349
--	------------	------------

บริษัท โตเกียวมารีนประกันชีวิต (ประเทศไทย) จำกัด (มหาชน)

หมายเหตุประกอบงบการเงิน

สำหรับปีสิ้นสุดวันที่ 31 ธันวาคม พ.ศ. 2568



ภาษีเงินได้สำหรับกำไรก่อนหักภาษีเงินได้ของบริษัทมีจำนวนเงินแตกต่างจากผลคูณทางทฤษฎีของกำไรทางบัญชีคูณกับอัตราภาษีของประเทศไทย โดยมีรายละเอียดดังนี้

	(ปรับปรุงใหม่)	
	พ.ศ. 2568	พ.ศ. 2567
	บาท	บาท
กำไร(ขาดทุน)ก่อนภาษีเงินได้	462,411,480	311,170,932
ภาษีคำนวณจากอัตราภาษีร้อยละ 20	92,482,296	62,234,186
รายได้ที่ได้รับยกเว้นภาษี	(1,806,312)	(1,208,979)
ค่าใช้จ่ายที่ไม่สามารถหักภาษีได้	4,719,140	3,573,400
รายการปรับปรุงจากปีก่อน	-	(3,593,258)
ภาษีเงินได้	95,395,124	61,005,349

อัตราภาษีเงินได้ถัวเฉลี่ยถ่วงน้ำหนักที่คำนวณเป็นร้อยละ 20.63 (พ.ศ. 2567 : ร้อยละ 19.54)

กฎ Pillar Two เป็นกฎที่ถูกประกาศใช้ในเดือนธันวาคมพ.ศ. 2564 โดยองค์การเพื่อความร่วมมือทางเศรษฐกิจและการพัฒนา (OECD) เพื่อปฏิรูปภาษีนิติบุคคลระหว่างประเทศ โดยมีจุดมุ่งหมายที่จะให้กลุ่มนิติบุคคลข้ามชาติขนาดใหญ่เสียภาษีเงินได้ในอัตราภาษีที่แท้จริงไม่น้อยกว่าร้อยละ 15 ในแต่ละประเทศที่กลุ่มนิติบุคคลข้ามชาติมีการประกอบธุรกิจ

บริษัทอยู่ภายใต้ขอบเขตของกฎ Pillar Two โดยใน พ.ศ. 2567 ประเทศไทยซึ่งเป็นประเทศที่บริษัทมีการประกอบธุรกิจ ได้มีการออกกฎหมาย Pillar Two และกฎหมายดังกล่าวจะมีผลบังคับใช้แล้วตั้งแต่วันที่ 1 มกราคม พ.ศ. 2568 เป็นต้นไป

บริษัทได้ใช้ข้อยกเว้นในการไม่รับรู้และไม่เปิดเผยข้อมูลเกี่ยวกับสินทรัพย์และหนี้สินภาษีเงินได้รอการตัดบัญชีที่เกี่ยวข้องกับภาษีเงินได้ภายใต้กฎ Pillar Two ตามที่ระบุในมาตรฐานการบัญชี ฉบับที่ 12

บริษัทมีอัตราภาษีที่แท้จริงภายใต้กฎ Pillar Two สูงกว่าร้อยละ 15 ดังนั้นจึงไม่มีภาษีเงินได้ภายใต้กฎ Pillar Two สำหรับปีสิ้นสุดวันที่ 31 ธันวาคม พ.ศ. 2568

斎藤 考志

นาย ทาคาชิ ไซโตะ

บริษัท โตเกียวมารีนประกันชีวิต (ประเทศไทย) จำกัด (มหาชน)

หมายเหตุประกอบงบการเงิน

สำหรับปีสิ้นสุดวันที่ 31 ธันวาคม พ.ศ. 2568



33. ผลกระทบทางภาษีที่เกี่ยวข้องกับแต่ละองค์ประกอบของกำไรขาดทุนเบ็ดเสร็จอื่น

	พ.ศ. 2568			พ.ศ. 2567 (ปรับปรุงใหม่)		
	จำนวน	ผลประโยชน์	จำนวน	จำนวน	ผลประโยชน์	จำนวน
	ก่อนภาษี	(ค่าใช้จ่าย)ภาษี	สุทธิจากภาษี	ก่อนภาษี	(ค่าใช้จ่าย)ภาษี	สุทธิจากภาษี
	บาท	บาท	บาท	บาท	บาท	บาท
กำไรจากการวัดมูลค่าเงินลงทุน						
ที่วัดมูลค่ายุติธรรมผ่านกำไรขาดทุนเบ็ดเสร็จอื่น	-	-	-	4,304,744,144	(860,948,829)	3,443,795,315
กำไรจากการวัดมูลค่าเงินลงทุนในตราสารหนี้						
ที่วัดมูลค่ายุติธรรมผ่านกำไรขาดทุนเบ็ดเสร็จอื่น	3,568,481,971	(713,696,394)	2,854,785,577	-	-	-
กำไรจากการวัดมูลค่าเงินลงทุนในตราสารทุน						
ที่วัดมูลค่ายุติธรรมผ่านกำไรขาดทุนเบ็ดเสร็จอื่น	6,784,112	(1,352,822)	5,411,290	-	-	-
การวัดมูลค่าใหม่ของภาระผูกพันผลประโยชน์						
พนักงานหลังออกจากงาน	(10,467,604)	2,093,521	(8,374,083)	(7,508,542)	1,501,708	(6,006,834)
กำไรจากการวัดมูลค่ายุติธรรมตราสารอนุพันธ์สำหรับการป้องกัน						
ความเสี่ยงกระแสเงินสด	1,721,985,150	(344,397,030)	1,377,588,120	1,535,728,010	(307,145,602)	1,228,582,408
กำไร(ขาดทุน)จากต้นทุนการป้องกันความเสี่ยง						
รอดัตถบัญญัติ	(381,610,052)	76,322,010	(305,288,042)	24,031,122	(4,806,224)	19,224,898
ค่าใช้จ่ายทางการเงินจากสัญญาประกันภัยที่ออก	(3,829,462,570)	765,892,514	(3,063,570,056)	(4,153,174,039)	830,634,808	(3,322,539,231)
รายได้(ค่าใช้จ่าย)ทางการเงินจากสัญญาประกันภัยที่ถือไว้	1,400,711	(280,142)	1,120,569	(6,743,745)	1,348,749	(5,934,996)
รวม	1,077,091,718	(215,418,343)	861,673,375	1,697,076,950	(339,415,390)	1,357,661,560

34. กำไรต่อหุ้น

กำไรต่อหุ้นขั้นพื้นฐานคำนวณโดยการหารกำไรสุทธิที่เป็นของผู้ถือหุ้นสามัญด้วยจำนวนหุ้นสามัญเฉลี่ยถ่วงน้ำหนักที่ออกอยู่ในระหว่างปี

	(ปรับปรุงใหม่)	
	พ.ศ. 2568	พ.ศ. 2567
กำไรสุทธิที่เป็นของผู้ถือหุ้นสามัญ(บาท)	367,016,356	250,165,583
จำนวนหุ้นสามัญเฉลี่ยถ่วงน้ำหนักที่ออกอยู่ในระหว่างปี(จำนวนหุ้น)	254,481,681	228,262,503
กำไรต่อหุ้นขั้นพื้นฐาน(บาทต่อหุ้น)	1.44	1.10

斎藤 考志

นาย ทาคาชิ ไชโตะ

บริษัท โตเกียวมารีนประกันชีวิต (ประเทศไทย) จำกัด (มหาชน)

หมายเหตุประกอบงบการเงิน

สำหรับปีสิ้นสุดวันที่ 31 ธันวาคม พ.ศ. 2568



35. รายการกับบุคคลหรือกิจการที่เกี่ยวข้องกัน

กิจการและบุคคลที่ควบคุมบริษัทหรือถูกควบคุมโดยบริษัทหรืออยู่ภายใต้การควบคุมเดียวกับบริษัท ทั้งทางตรงและทางอ้อม ไม่ว่าจะโดยทอดเดียวหรือหลายทอด กิจการและบุคคลดังกล่าวเป็นบุคคลหรือกิจการที่เกี่ยวข้องกับบริษัท บริษัทย่อยและบริษัทย่อยลำดับถัดไป บริษัทร่วมและบุคคลที่เป็นเจ้าของส่วนได้เสียในสิทธิออกเสียงของบริษัท ซึ่งทำให้ผู้เป็นเจ้าของดังกล่าวมีอิทธิพลอย่างเป็นสาระสำคัญเหนือกิจการ ผู้บริหารสำคัญรวมทั้งกรรมการและพนักงานของบริษัท ตลอดจนสมาชิกในครอบครัวที่ใกล้ชิดกับบุคคลเหล่านั้น กิจการและบุคคลทั้งหมดถือเป็นบุคคลหรือกิจการที่เกี่ยวข้องกับบริษัท

ในการพิจารณาความสัมพันธ์ระหว่างบุคคลหรือกิจการที่เกี่ยวข้องกันซึ่งอาจมีขึ้นได้ต้องคำนึงถึงรายละเอียดของความสัมพันธ์มากกว่ารูปแบบความสัมพันธ์ตามกฎหมาย

บริษัทใหญ่สูงสุดคือ บริษัท โตเกียวมารีน โฮลดิ้งส์ ที่จดทะเบียนในประเทศญี่ปุ่น

บริษัทมีผู้ถือหุ้นรายใหญ่ดังนี้คือ บริษัท โตเกียว มารีน เอเชีย ฟิทีอี แอลทีดี ซึ่งจดทะเบียนในประเทศสิงคโปร์ และบริษัท บันทรัพย์ จำกัด ซึ่งจดทะเบียนในประเทศไทย

ในระหว่างรอบระยะเวลาบริษัทมีการให้บริการแก่กิจการที่เกี่ยวข้องกัน ซึ่งเป็นไปตามเงื่อนไขตามปกติธุรกิจ รายการกับกิจการที่เกี่ยวข้องกันที่มีสาระสำคัญสามารถสรุปได้ดังนี้

斎藤 考志

นาย ทาคาชิ ซะโตะ

บริษัท โตเกียวมารีนประกันชีวิต (ประเทศไทย) จำกัด (มหาชน)

หมายเหตุประกอบงบการเงิน

สำหรับปีสิ้นสุดวันที่ 31 ธันวาคม พ.ศ. 2568



ก. งบกำไรขาดทุนเบ็ดเสร็จ

	พ.ศ. 2568	พ.ศ. 2567
	บาท	บาท
<u>บริษัทแม่</u>		
ค่าใช้จ่ายในการดำเนินงาน	6,070,872	4,674,573
<u>กิจการในกลุ่มบริษัทเดียวกัน</u>		
กระแสเงินสดได้มาจากสัญญาประกันภัย		
เบี้ยประกันภัยรับ	25,489,869	33,464,894
รายได้อื่น	12,498,921	10,254,072
ค่าใช้จ่ายในการดำเนินงาน	8,673,919	8,212,158

ข. งบฐานะการเงิน

	พ.ศ. 2568	พ.ศ. 2567
	บาท	บาท
<u>บริษัทแม่</u>		
สินทรัพย์อื่น	-	3,500
หนี้สินอื่น	2,462,727	2,784,624
<u>กิจการในกลุ่มบริษัทเดียวกัน</u>		
หนี้สินจากสัญญาประกันภัย		
เบี้ยประกันภัยค้างรับสุทธิ	608,038	663,764
สินทรัพย์อื่น	62,349	644,952
หนี้สินอื่น	74,964	2,845,272

ค. ค่าตอบแทนผู้บริหารสำคัญของบริษัท

ผู้บริหารสำคัญของบริษัท คือ บุคคลที่มีอำนาจและหน้าที่ในการวางแผน กำกับ และควบคุมการดำเนินงานของกิจการ ค่าตอบแทนผู้บริหารสำคัญของบริษัทซึ่งถูกบันทึกในงบกำไรขาดทุนเบ็ดเสร็จสำหรับปีสิ้นสุดวันที่ 31 ธันวาคม พ.ศ. 2568 และ พ.ศ. 2567 มีดังนี้

	พ.ศ. 2568	พ.ศ. 2567
	บาท	บาท
ผลประโยชน์ตอบแทนผู้บริหารระยะสั้น	4,330,666	5,123,977
ผลประโยชน์เมื่อเกษียณอายุงาน	9,239,728	9,455,498
รวม	13,570,594	14,579,475

斎藤考志

นาย ทาคาชิ ไชโตะ

บริษัท โตเกียวมารินประกันชีวิต (ประเทศไทย) จำกัด (มหาชน)

หมายเหตุประกอบงบการเงิน

สำหรับปีสิ้นสุดวันที่ 31 ธันวาคม พ.ศ. 2568



36. หลักทรัพย์วางประกันไว้กับนายทะเบียน

ณ วันที่ 31 ธันวาคม พ.ศ. 2568 และ พ.ศ. 2567 บริษัทได้วางพันธบัตรรัฐบาลไว้เป็นหลักทรัพย์วางประกันกับนายทะเบียนตามพระราชบัญญัติประกันชีวิต พ.ศ. 2535 ตามมาตรา 20 หลักทรัพย์ที่วางไว้กับนายทะเบียน ประกอบด้วยรายละเอียดดังต่อไปนี้

	ราคาตามบัญชี	
	พ.ศ. 2568	พ.ศ. 2567
	บาท	บาท
พันธบัตรรัฐบาล	31,299,692	28,036,356

37. หลักทรัพย์ที่จัดสรรไว้เป็นเงินสำรองกับนายทะเบียน

ณ วันที่ 31 ธันวาคม พ.ศ. 2568 และ พ.ศ. 2567 บริษัทได้วางพันธบัตรรัฐบาลไว้เป็นเงินสำรองประกันชีวิตกับนายทะเบียนตามพระราชบัญญัติประกันชีวิต พ.ศ. 2535 และแก้ไขเพิ่มเติมโดยพระราชบัญญัติประกันชีวิต (ฉบับที่ 2) พ.ศ. 2551 ตามมาตรา 24 หลักทรัพย์ที่จัดสรรไว้เป็นเงินสำรองกับนายทะเบียน ประกอบด้วยรายละเอียดดังต่อไปนี้

	ราคาตามบัญชี	
	พ.ศ. 2568	พ.ศ. 2567
	บาท	บาท
พันธบัตรรัฐบาล	11,358,516,791	9,772,178,955

38. ทรัพย์สินที่มีข้อจำกัด

ณ วันที่ 31 ธันวาคม พ.ศ. 2568 บริษัทมีเงินฝากธนาคารที่มีข้อจำกัดในการใช้จ่ายจำนวน 10.75 ล้านบาท ตามข้อตกลงของการกู้ยืมเงินเพื่อที่อยู่อาศัยของพนักงานและผู้บริหารตัวแทน (พ.ศ. 2567: ไม่มี)

斎藤 考志

นาย ทาคาชิ ไชโตะ

บริษัท โตเกียวมารีนประกันชีวิต (ประเทศไทย) จำกัด (มหาชน)

หมายเหตุประกอบงบการเงิน

สำหรับปีสิ้นสุดวันที่ 31 ธันวาคม พ.ศ. 2568



39. เงินสมทบกองทุน

เพื่อให้เป็นไปตามพระราชบัญญัติประกันชีวิต พ.ศ. 2535 ณ วันที่ 31 ธันวาคม พ.ศ. 2568 บริษัทได้สะสมเงินเข้ากองทุนประกันชีวิตเป็นจำนวนทั้งสิ้น 86.47 ล้านบาท (พ.ศ. 2567: 75.99 ล้านบาท)

บริษัทบันทึกเงินสมทบเป็นค่าใช้จ่ายสำหรับปีสิ้นสุดวันที่ 31 ธันวาคม พ.ศ. 2568 และ พ.ศ. 2567 ดังต่อไปนี้

	พ.ศ. 2568	พ.ศ. 2567
	ค่าใช้จ่าย	ค่าใช้จ่าย
	บาท	บาท
สำนักงานคณะกรรมการกำกับและส่งเสริมการ		
ประกอบธุรกิจประกันภัย	17,496,757	16,509,242
กองทุนประกันชีวิต	10,479,031	9,892,501
รวม	27,975,788	26,401,743

40. ภาวะผูกพัน

บริษัทมีภาวะผูกพันที่เกิดจากจำนวนเงินขั้นต่ำที่ต้องจ่ายในอนาคตที่ไม่สามารถยกเลิกได้ซึ่งประกอบด้วยสัญญาเช่าสำหรับสินทรัพย์ที่มีมูลค่าต่ำและสัญญาบริการ ดังต่อไปนี้

	พ.ศ. 2568	พ.ศ. 2567
	บาท	บาท
ครบภายใน 12 เดือน	2,763,915	6,801,390
เกินกว่า 1 ปี แต่ไม่เกิน 5 ปี	615,100	2,483,400
รวมภาวะผูกพัน	3,379,015	9,284,790

斎藤 考志

นาย ทาคาชิ ไซโตะ